

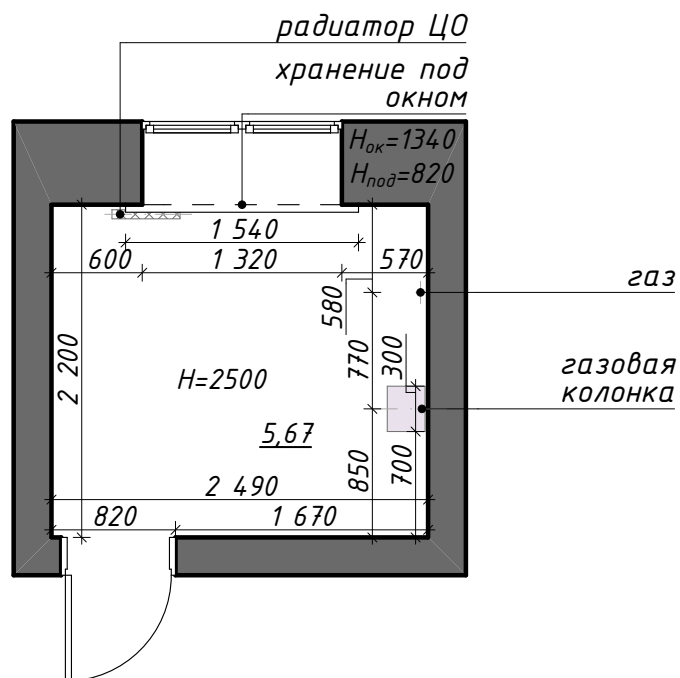
The image is a composite graphic. The left side features a close-up of a technical architectural drawing of a kitchen layout. The drawing includes various geometric shapes representing cabinets, islands, and fixtures. Dimensions are clearly marked: '580' for a horizontal section, '350' for a diagonal section, and '7' for a small vertical segment. A white ruler with black markings is placed diagonally across the bottom left of the drawing. The right side of the image is a dark, semi-transparent overlay. It contains the hashtag '#кухня_5м2' in white text at the top. At the bottom right, there is contact information for a designer named Inna Rukan, including a phone number and a social media handle. A black pen is visible, resting diagonally across the dark overlay.

#кухня_5м2

дизайнер Инна Рука
+7 909 191 01 00
@innarukan

СОДЕРЖАНИЕ

Лист	Название
1	Титульный лист
2	Содержание
3	Ситуационный план
4	Варианты планировочных решений. Часть 1
5	Варианты планировочных решений. Часть 2
6	Итоговый план с расстановкой мебели
7	Планировочное решение в 3D
8	Планировочное решение в 3D

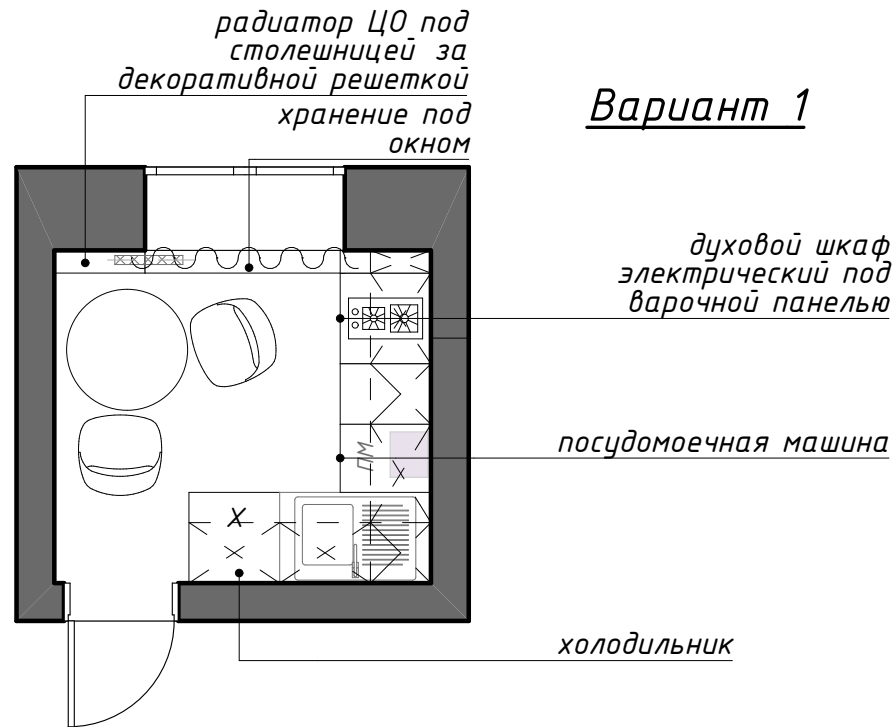


ПРИМЕЧАНИЯ:

1. Все размеры даны с учетом отделки.
2. Все размеры указаны в миллиметрах, отметки уровней, площади – в метрах.
3. Размеры высот указаны на плане.
4. Размеры высот указаны от чистого пола.
5. Все размеры, отметки уровней, высоты предоставлены заказчиком.
6. Площадь помещения 5,67 м².

Варианты планировочных решений. Часть 1. М 1:50

Вариант 1



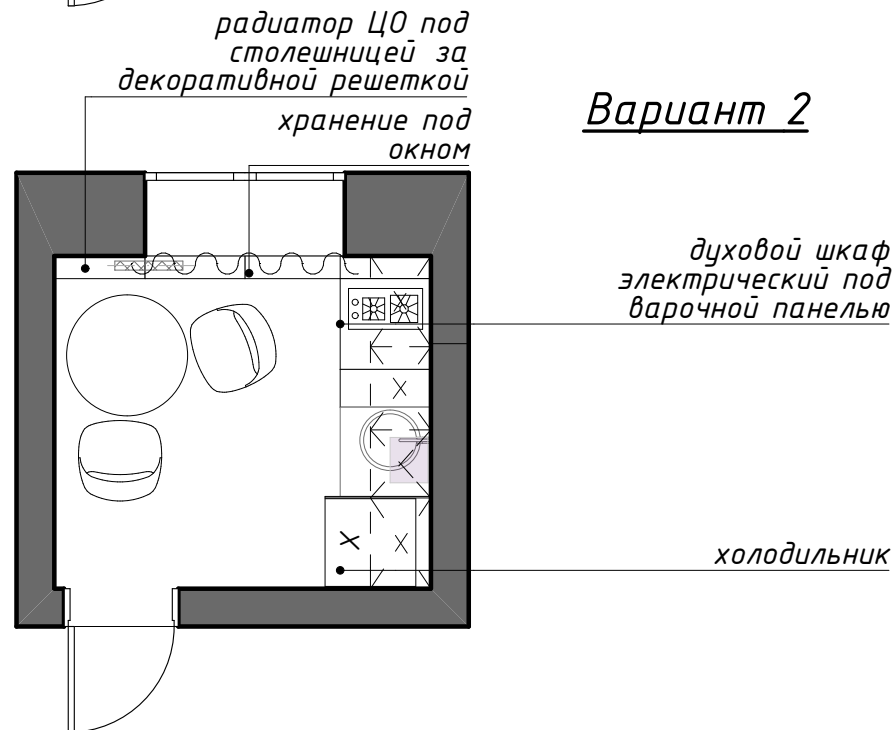
Преимущества:

- много мест хранения;
- возможность
установить
посудомоечную машину.

Недостатки:

- тесно.

Вариант 2



Преимущества:

- просторно;
- достаточно мест хранения.

Недостатки:

- не установить посудомоечную
машину;
- холодильник, скорее всего,
будет выпирать на 10-15 см.

Варианты 1 и 2. М 1:50

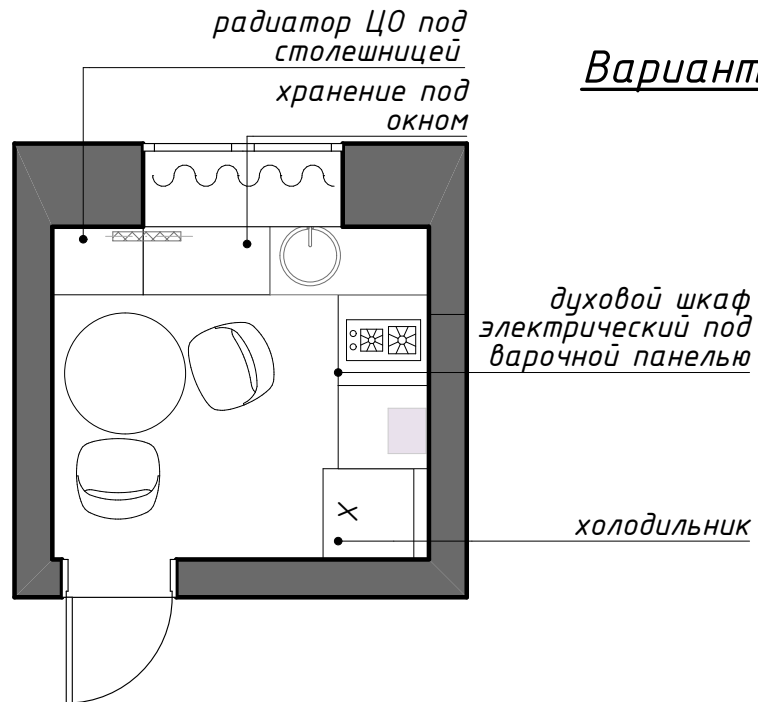
Лист

4

Варианты планировочных решений.

Часть 2. М 1:50

Вариант 3



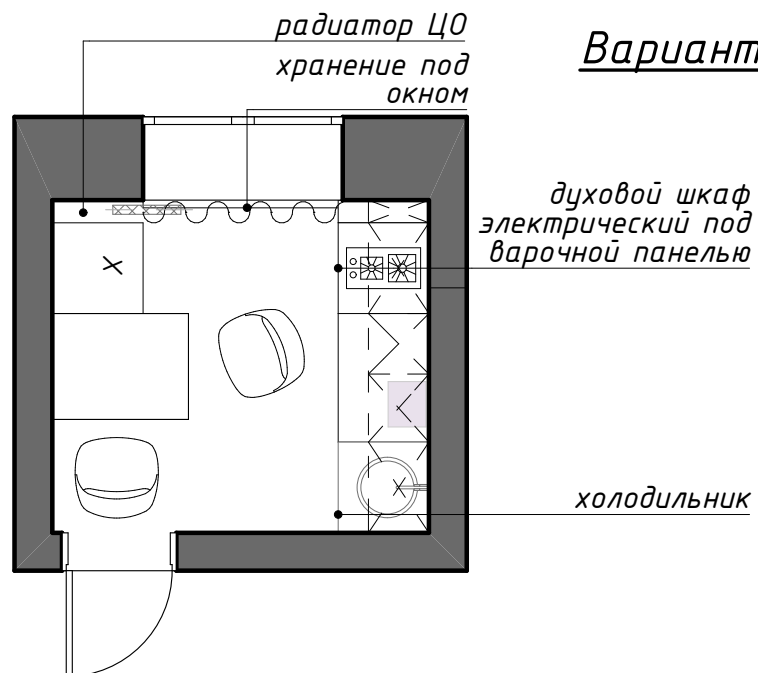
Преимущества:

- много мест хранения;
- возможность установить посудомоечную машину;
- мойка у окна.

Недостатки:

- лишается глубоких шкафов под окном.

Вариант 4



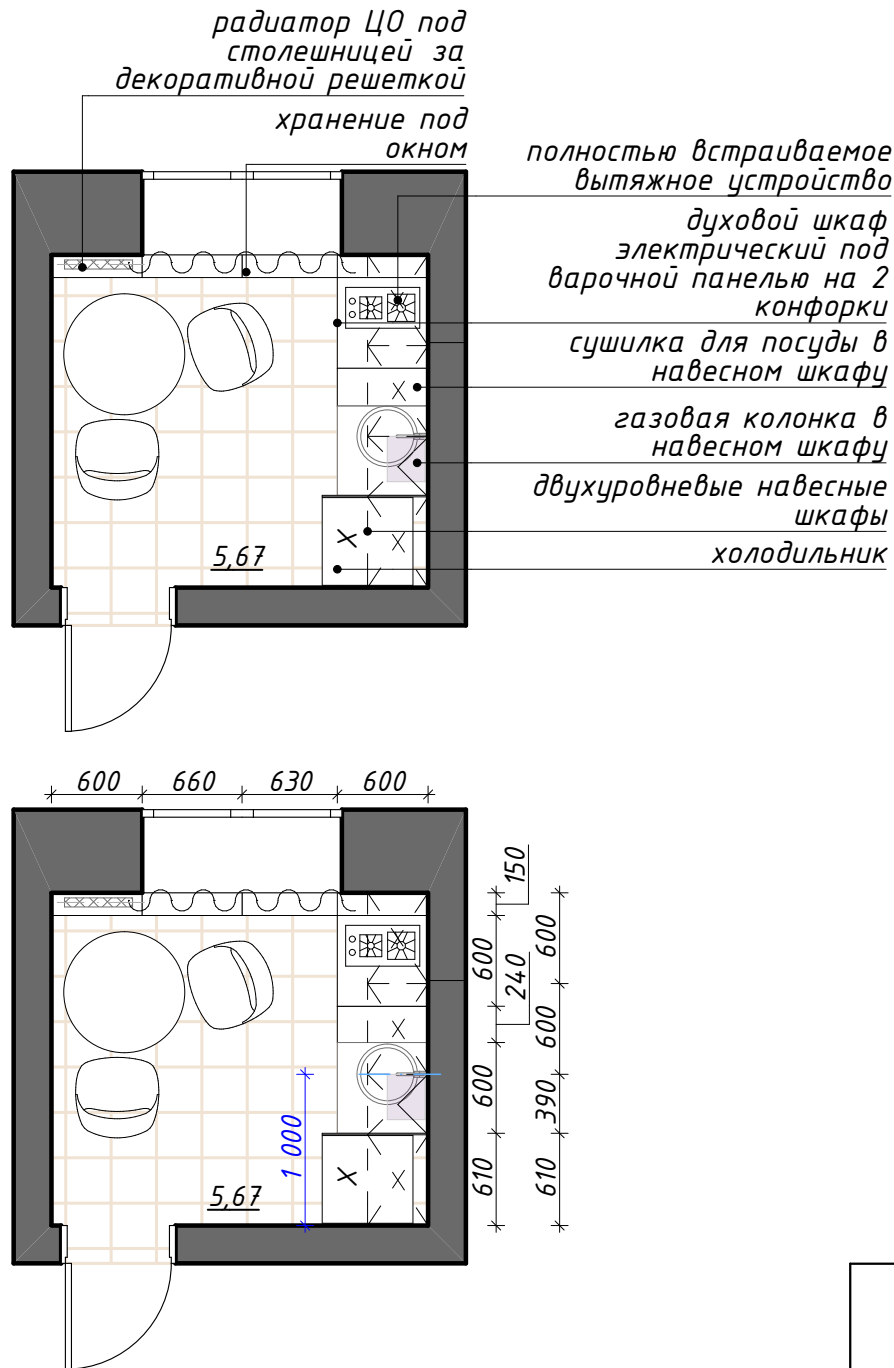
Преимущества:

- много мест хранения;
- возможность установить посудомоечную машину.

Недостатки:

- холодильник отдельно, но возможно обыграть ситуацию фасадами.

Итоговый план с расстановкой мебели. М 1:50



Примечания:

1. Все размеры даны с учётом отделки.
2. Перед началом работ все размеры и отметки проверить по месту.
3. Все размеры указаны в миллиметрах, отметки уровней, площади – в метрах.
4. Все размеры мебели и оборудования являются рекомендованными, могут быть скорректированы по факту выбора конкретных моделей.
5. По возможности перенести радиатор правее.
6. По возможности углубить коммуникации за холодильником в стену и пол.
7. Покупка мебели под заказ осуществляется строго после замера от поставщиков.
8. Согласовать наполнение шкафов при заказе с поставщиком/производителем.

ПЛАНИРОВКА 3D



