



Проект квартиры "Tiny Forest"

#проектTinyForest

дизайнер Инна Рукан
www.innarukan.com
+7 909 191 01 00
@innarukan

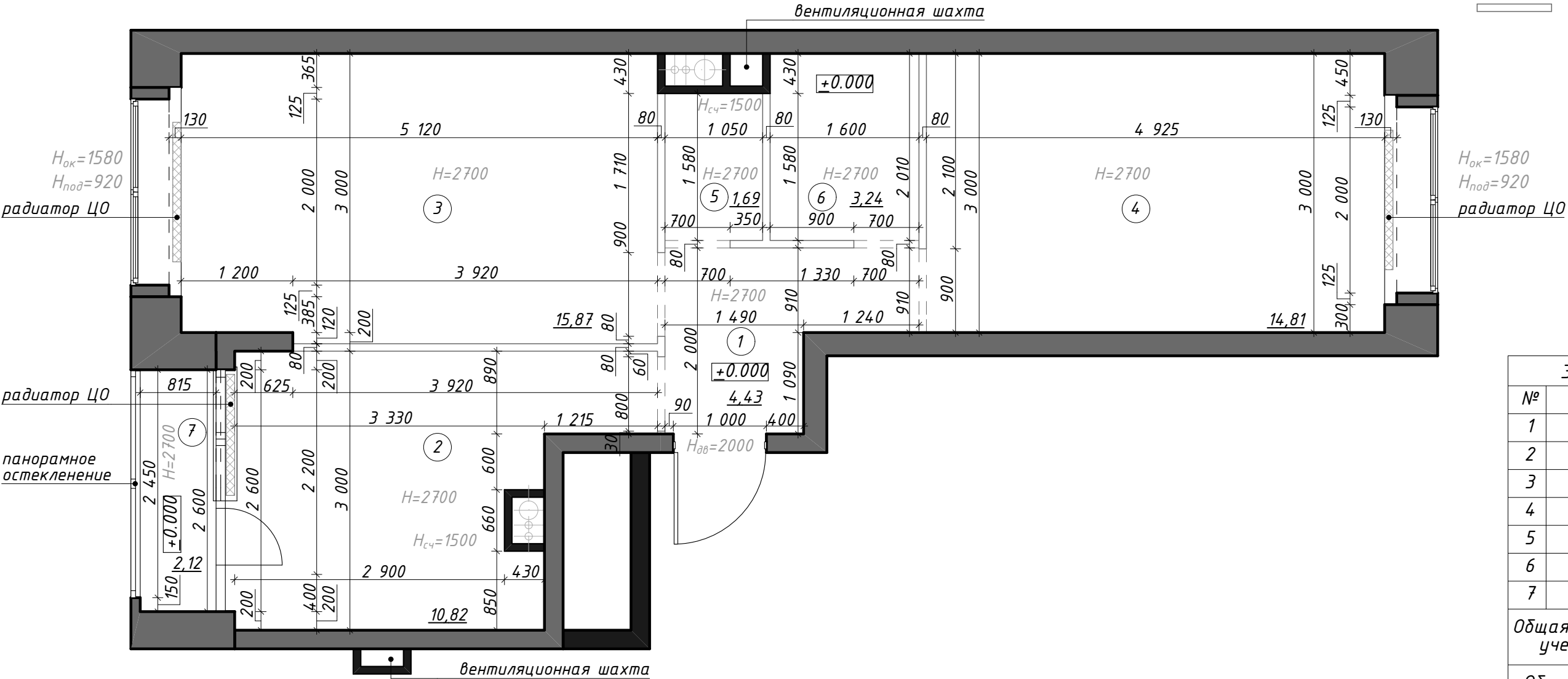
СОДЕРЖАНИЕ

Лист	Название
2	Содержание
3	Ситуационный план
4	План монтажа перегородок
5	План привязки сантехнического оборудования, кондиционеров и радиаторов
6	Техкарты сантехники
7	Итоговый план с расстановкой мебели
8	План пола
9	План потолка и освещения
10	План электрики
11	План коммутации
12	План точек разверток
13	Развертки стен прихожей
14	Развертки стен кухни (детальный чертеж кухни)
15	Развертки стен коридора. Часть 1
16	Развертки стен коридора. Часть 2
17	Развертки стен спальни. Часть 1

Лист	Название
18	Развертки стен спальни. Часть 2
19	Развертки стен детской. Часть 1
20	Развертки стен детской. Часть 2
21	Развертки стен СУ-гардеробной. Часть 1
22	Развертки стен СУ-гардеробной. Часть 2
23	Развертки стен СУ. Часть 1
24	Развертки стен СУ. Часть 2
25	Развертки стен лоджии
26–29	Эскизы 3D (визуализации) общей зоны
30–33	Эскизы 3D (визуализации) спален
34–38	Эскизы 3D (визуализации) СУ, гардероба и лоджии
39–45	Ведомости

Условные обозначения:

- несущие стены
- шахты
- контур ненесущих перегородок от застройщика

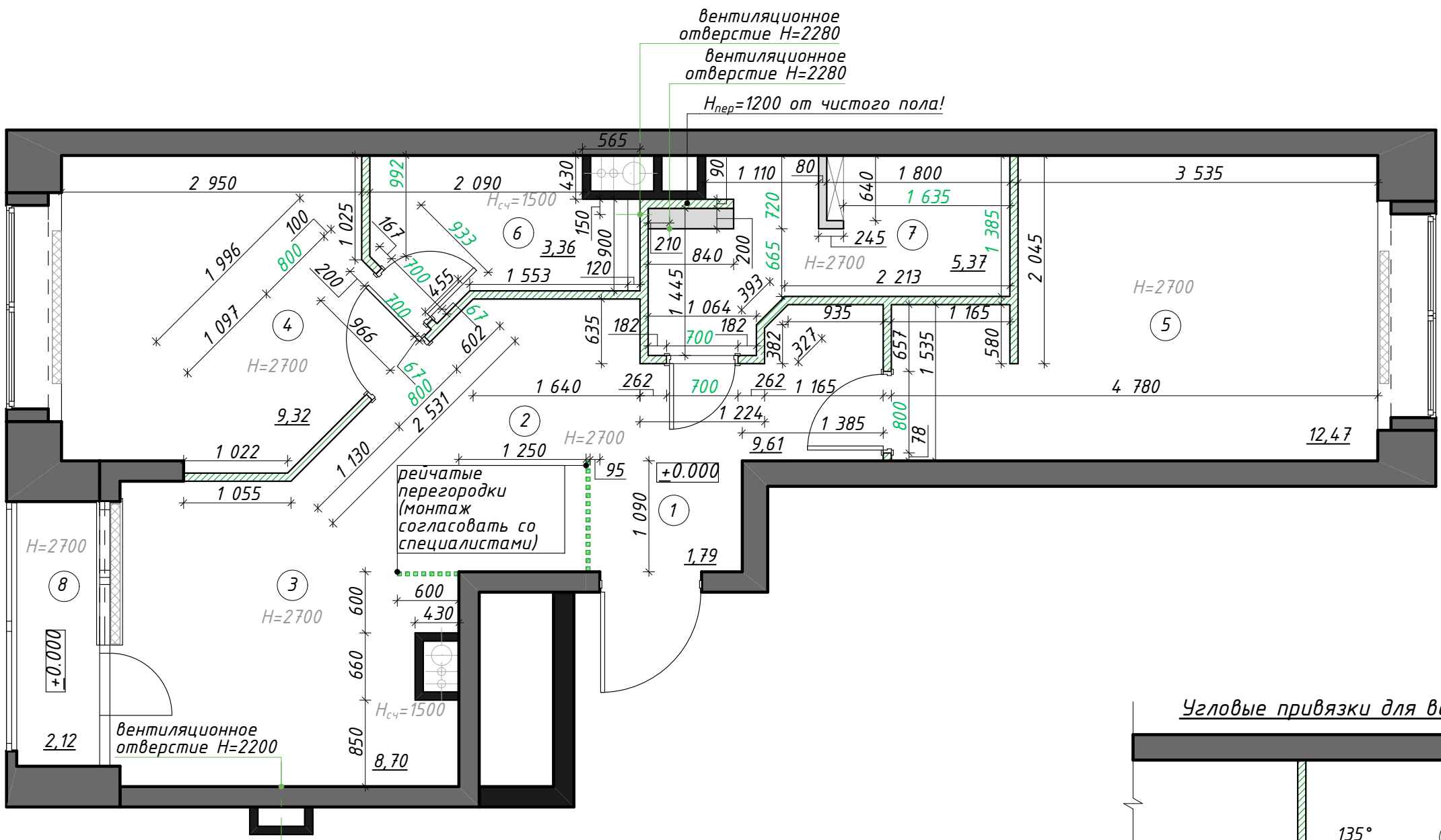


ЭКСПЛИКАЦИЯ		
№	Помещение	м²
1	Прихожая	4,43
2	Кухня	10,82
3	Спальня №1	15,87
4	Спальня №2	14,81
5	СУ №1	1,69
6	СУ №2	3,24
7	Лоджия	2,12
Общая площадь без учета лоджии		50,86
Общая площадь с учетом лоджии		52,98

- ПРИМЕЧАНИЯ:
- Все размеры даны без учета отделки.
 - Все размеры указаны в миллиметрах, отметки уровней, площади – в метрах.
 - Размеры высот указаны на плане.
 - Размеры высот указаны от грязного пола.
 - Высота балконного блока принята 2500 мм, высоты подоконников 920 мм, высоты окон 1580 мм.
 - Все размеры, отметки уровней, высоты предоставлены заказчиком.

Условные обозначения:

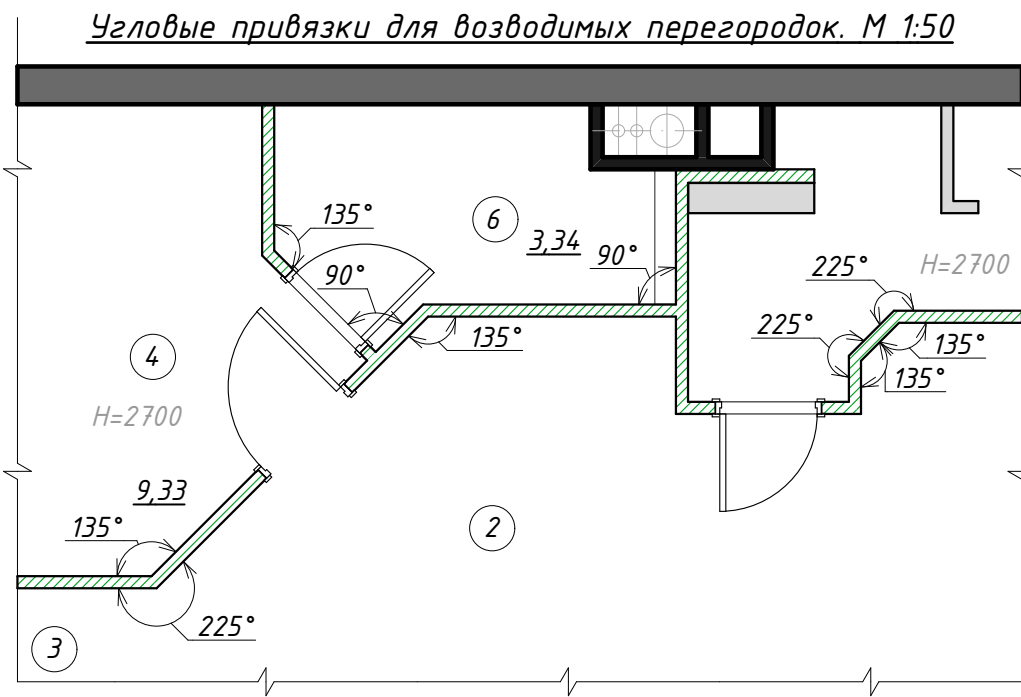
- несущие стены
- шахты
- возводимые перегородки из газобетонного блока
- конструкции из ГКЛВ



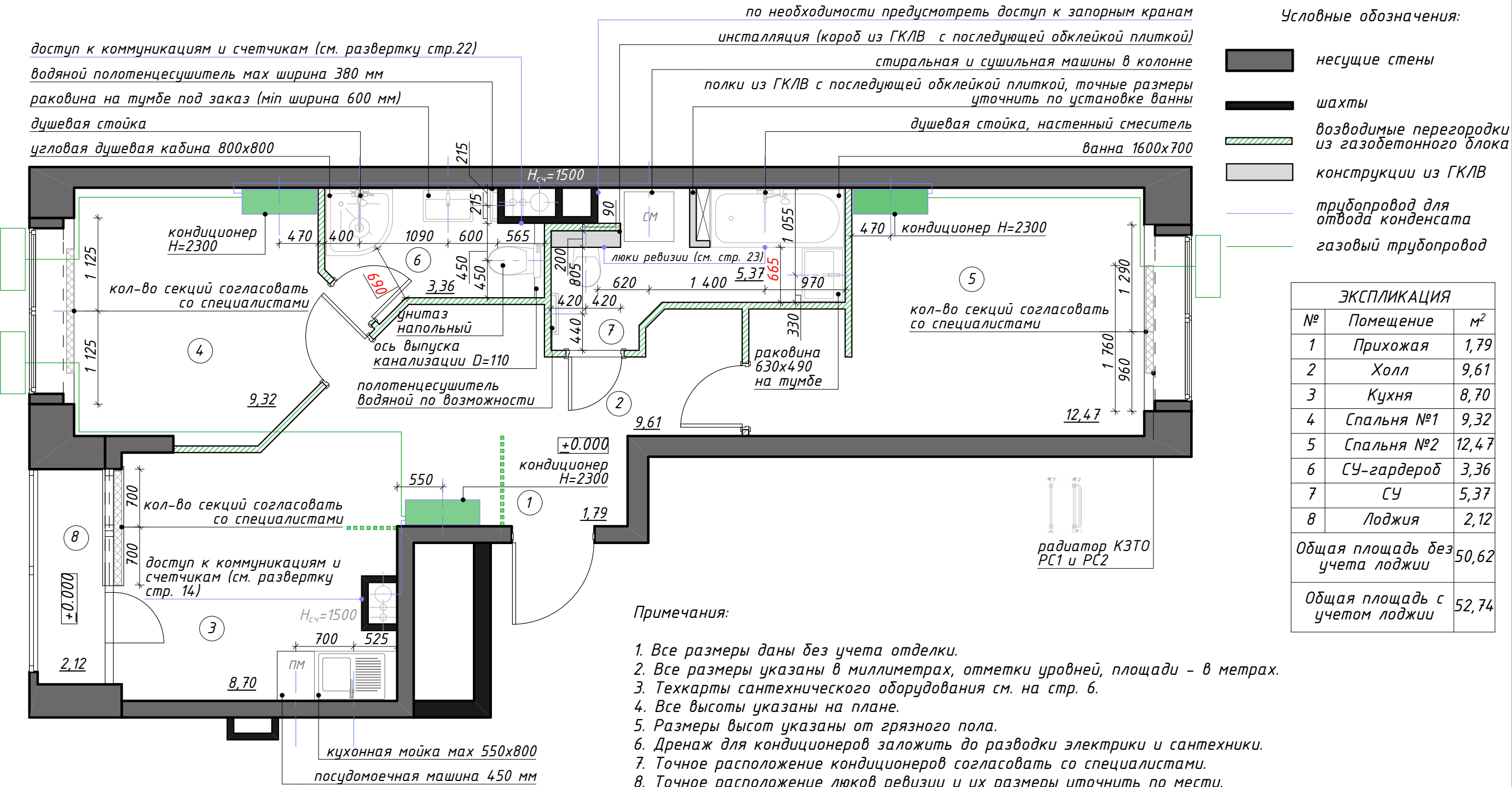
ЭКСПЛИКАЦИЯ		
№	Помещение	м²
1	Прихожая	1,79
2	Холл	9,61
3	Кухня	8,70
4	Спальня №1	9,32
5	Спальня №2	12,47
6	СУ-гардероб	3,36
7	СУ	5,37
8	Лоджия	2,12
Общая площадь без учета лоджии		50,62
Общая площадь с учетом лоджии		52,74

Примечания:

- Все размеры даны без учета отделки, если не указано обратное.
- Перед началом работ все размеры и отметки проверить по месту.
- Критичные размеры отмечены зеленым.
- Все размеры указаны в миллиметрах, отметки уровней, площади – в метрах.
- Высоты дверных проемов подготовить 2070 мм, ширина проемов указана на плане (ширина полотна + 100 мм) – согласно рекомендации производителя дверей "ESTET".
- Размеры высот указаны на плане.
- Размеры высот указаны от грязного пола (кроме высот дверных проемов!).
- Монтаж рейчатых перегородок согласовать со специалистами.
- Все прямые углы выдержать 90 градусов, остальные согласно чертежу.
- Предусмотреть пороги в санузлах.
- Проверить возможность заноса крупной мебели и оборудования до монтажа перегородок и формирования дверных проемов.
- При устройстве стяжек учитывать различную толщину напольных покрытий.

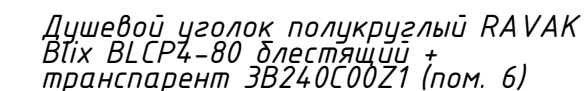
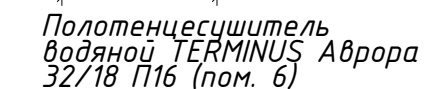
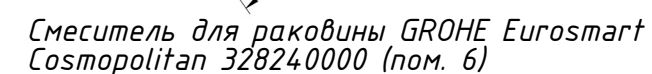
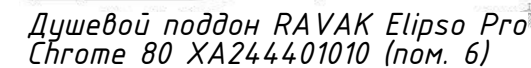
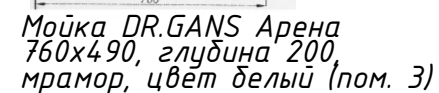
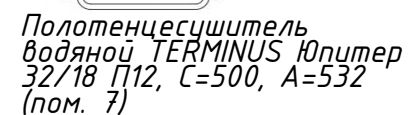
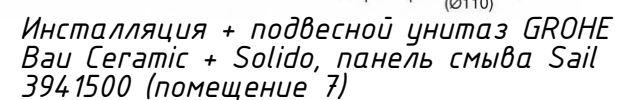
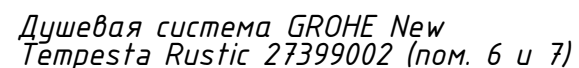
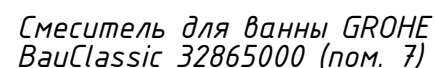


План привязки сантехнического оборудования, кондиционеров и радиаторов. М 1:50



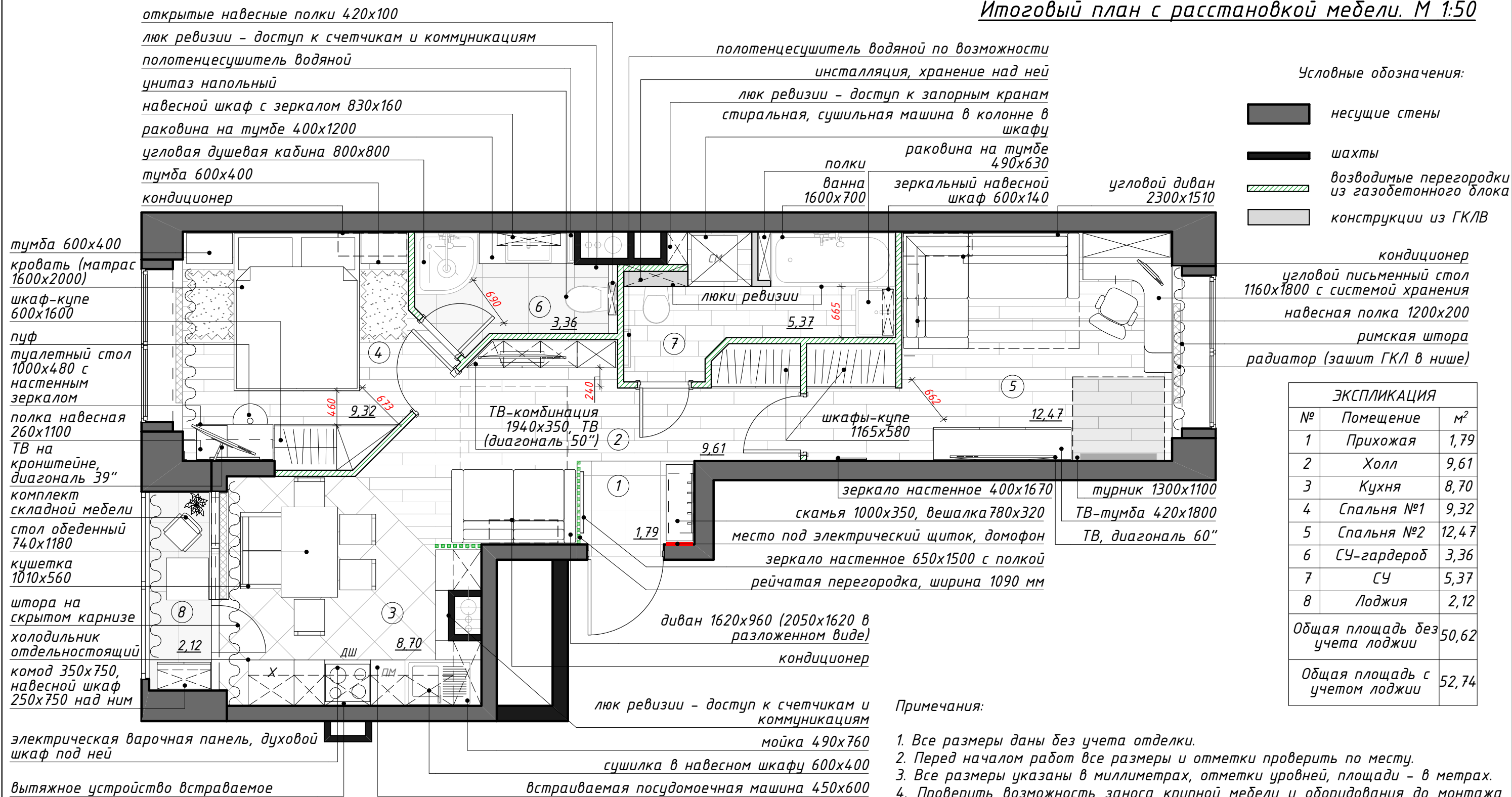
Примечания:

1. Все размеры даны без учета отделки.
2. Все размеры указаны в миллиметрах, отметки уровней, площади - в метрах.
3. Техкарты сантехнического оборудования см. на стр. 6.
4. Все высоты указаны на плане.
5. Размеры высот указаны от грязного пола.
6. Дренаж для кондиционеров заложить до разводки электрики и сантехники.
7. Точное расположение кондиционеров согласовать со специалистами.
8. Точное расположение люков ревизии и их размеры уточнить по месту.
9. Проходы, отмеченные **красным**, заужены по согласованию с заказчиком.
10. Проверить возможность заноса крупной мебели и оборудования до монтажа перегородок и формирования дверных проемов.
11. Проверить возможность установки водяных полотенцесушителей по месту.
12. Подбор комплектующих, сантехники, инсталляций согласовать с сантехником-специалистом перед покупкой.
13. Размеры выводов для сантехники уточнить по техническим чертежам у производителя.
14. В проекте использованы радиаторы КЗТО РС1 или РС2. Кол-во секций и высоту согласовать со специалистами.



Примечания:

1. Подбор комплектующих, сантехники, установка и согласовать со специалистом перед покупкой.
2. Размеры выводов для сантехники уточнить по техническим чертежам у производителя.
3. Высоту установки душевой стойки определить по месту, согласовать с заказчиком.



Вариант гардеробной. М 1:50



- Примечания:
1. Все размеры даны без учета отделки.
 2. Перед началом работ все размеры и отметки проверить по месту.
 3. Все размеры указаны в миллиметрах, отметки уровней, площади - в метрах.
 4. Проверить возможность заноса крупной мебели и оборудования до монтажа перегородок и формирования дверных проемов.
 5. Точное расположение кондиционеров согласовать со специалистами.
 6. Точное расположение люков ревизии и их размеры уточнить по месту.
 7. Проходы, отмеченные **красным**, заужены по согласованию с заказчиком.
 8. Проверить возможность установки водяных полотенцесушителей по месту.
 9. Все размеры мебели и оборудования являются рекомендованными, могут быть скорректированы по факту выбора конкретных моделей.
 10. Покупка дверей и мебели под заказ осуществляется строго после замера от поставщиков.
 11. Согласовать наполнение гардеробных и шкафов при заказе с поставщиком/производителем.

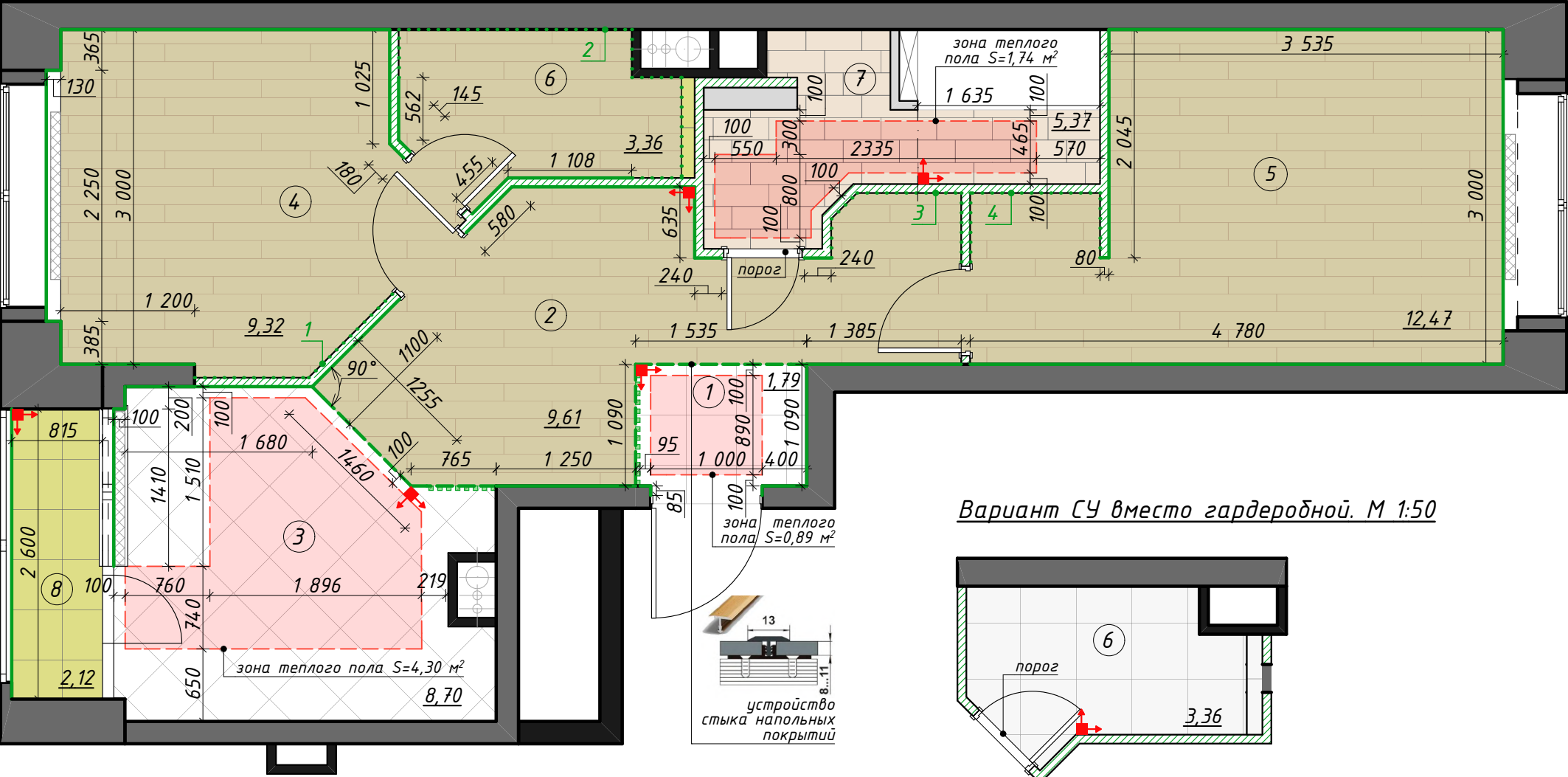
СПЕЦИФИКАЦИЯ ПОКРЫТИЙ		
усл. об.	наименование	кол-во
	ламинат WIPARQUET Authentic 10 Narrow Дуб Лимбург Снежный 29851	34,76 м²
	плитка напольная KERLIFE Hydraulic William Silver 450x450	10,49 м²
	керамогранит KERAMA MARAZZI Акация серый светлый 201x502	3,75 м²
	керамогранит LB CERAMICS Шервуд 450x450	2,34 м²
	керамогранит KERAMA MARAZZI Безана серый светлый 500x500	3,49 м²

СПЕЦИФИКАЦИЯ		
усл. об.	наименование	кол-во
	плинтус напольный NMC FL1 под покраску в тон дверей, h=80 мм	50,8 м.п.
	профиль стыкоперекрывающий ЛУКА ПС-09-01л	4,61 м.п.

План пола. М 1:50

Условные обозначения:

- несущие стены
- шахты
- возводимые перегородки из газобетонного блока
- конструкции из ГКЛВ
- точка начала и ориентации раскладки
- электрический теплый пол



ЭКСПЛИКАЦИЯ		
№	Помещение	м²
1	Прихожая	1,79
2	Холл	9,61
3	Кухня	8,70
4	Спальня №1	9,32
5	Спальня №2	12,47
6	СУ-гардероб	3,36
7	СУ	5,37
8	Лоджия	2,12
Общая площадь без учета лоджии		50,62
Общая площадь с учетом лоджии		52,74

Примечания:

- Все размеры даны без учета отделки.
- Все размеры указаны в миллиметрах, отметки уровней, площади – в метрах.
- Перед началом работ все размеры и отметки проверить по месту.
- Производство работ по устройству полов необходимо выполнять в соответствии со СНиП 3.04.01-87 “Изоляция и отделочные покрытия”.
- При устройстве стяжек учитывать разную толщину напольных покрытий.
- Уровни напольных покрытий во всех помещениях сделать одинаковыми. Предусмотреть порог в санузлах.
- Стык керамогранита и ламината выполнить с помощью алюминиевого профиля стыкоперекрывающего ПС-09 с использованием защелок ПС-09-01.
- Стыки напольных покрытий в дверных проемах выполнить по уровню середины дверного полотна.
- Количество материала дано без учета запаса.
- Количество плитки дано без учета укладки под ванной.
- Количество плитки пересчитать при заказе с менеджером салона.
- Плинтус в шкафах-купе (1, 2, 3, 4) монтировать после установки шкафов.
- Теплый пол монтируется с отступом от мебели на 100 мм.
- Монтаж рейчатых перегородок осуществляется в напольную плитку (не в ламинат!).

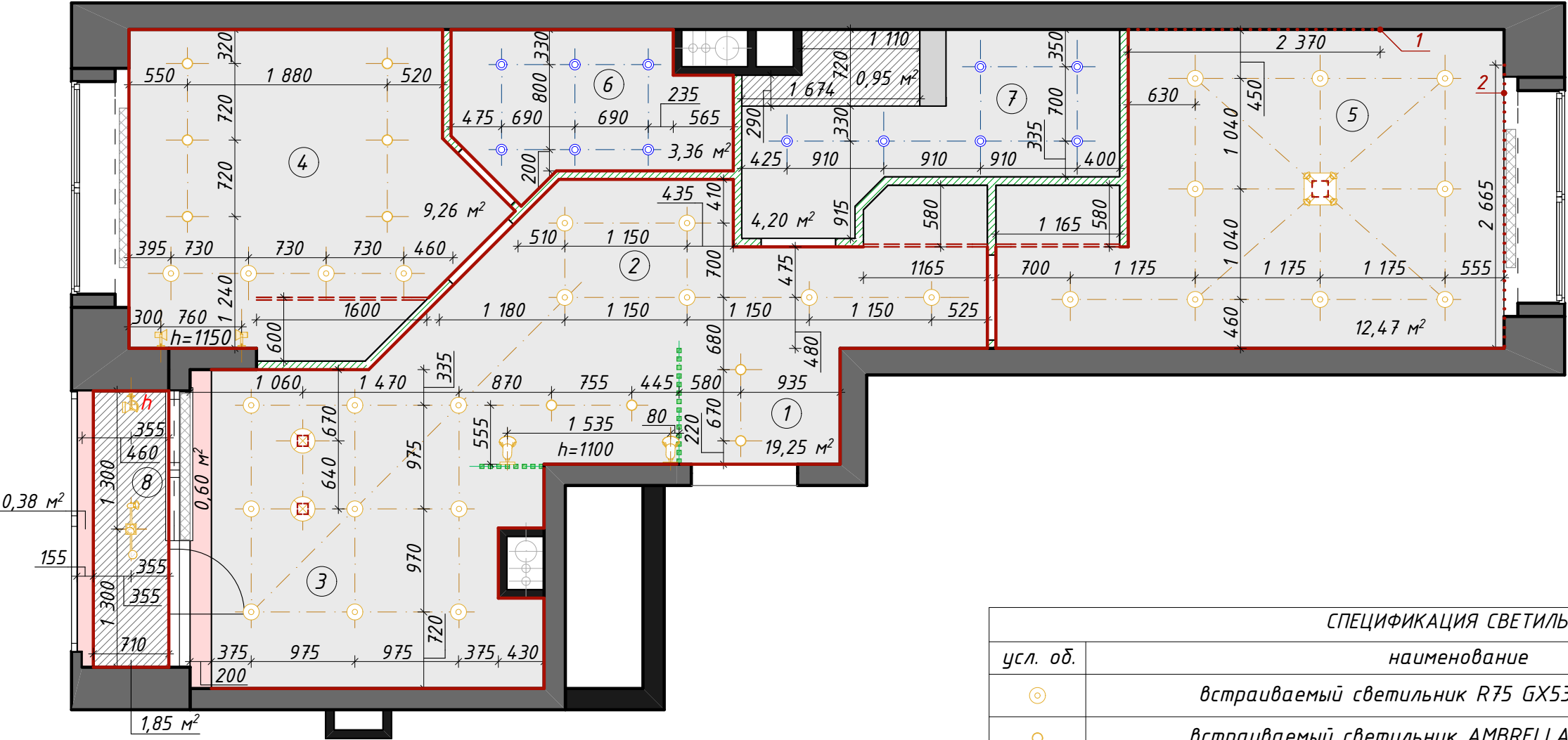
СПЕЦИФИКАЦИЯ ПОКРЫТИЙ		
усл. об.	наименование	кол-во
	натяжной потолок белый матовый, H=50 мм	48,54 м²
	шторная ниша под покраску в белый матовый цвет	0,98 м²
	обшивка ГКЛВ (по необх.)+покраска в белый матовый цвет, H=50 мм	2,8 м²

План потолка и освещения. М 1:50

СПЕЦИФИКАЦИЯ		
усл. об.	наименование	кол-во
— ····	карниз потолочный INSPIRE 08018A белый, h=70 мм	56,52 м.п.
----	закладная под натяжным потолком	3,93 м.п.

Условные обозначения:

	несущие стены
	шахты
	возводимые перегородки из газобетонного блока
	конструкции из ГКЛВ



ЭКСПЛИКАЦИЯ		
№	Помещение	м²
1	Прихожая	1,79
2	Холл	9,61
3	Кухня	8,70
4	Спальня №1	9,32
5	Спальня №2	12,47
6	СУ-гардероб	3,36
7	СУ	5,37
8	Лоджия	2,12
Общая площадь без учета лоджии		50,62
Общая площадь с учетом лоджии		52,74

СПЕЦИФИКАЦИЯ СВЕТИЛЬНИКОВ		
усл. об.	наименование	кол-во
	встраиваемый светильник R75 GX53 13 Вт белый	28 шт.
	встраиваемый светильник AMBRELLA Techno белый	10 шт.
	подвесной светильник 33 ИДЕИ зелёный	2 шт.
	люстра потолочная EUROSVET Snowy 20060/4 белый	1 шт.
	спот INSPIRE Nerio 16739336 металл/стекло	1 шт.
	спот INSPIRE Nerio 16739352 металл/стекло	1 шт.
	бра IKEA Нимоне белый	2 шт.
	бра IKEA Музик хром	2 шт.
	встраиваемый светильник ELEKTROSTANDARD 1080 MR16 WH белый	12 шт.

- Примечания:
- Все размеры даны без учета отделки.
 - Все размеры указаны в миллиметрах; отметки уровней, площади – в метрах.
 - Перед началом работ все размеры и отметки проверить по месту.
 - Количество материала дано без учета запаса.
 - Карниз в шкафах-купе и СУ не предусмотрен.
 - Карниз в детской (1, 2) монтировать после установки группы шкаф+стол.
 - Уровни натяжного и ГКЛВ потолков в СУ (помещение 7) сделать одинаковыми.
 - Закладные согласовать с производителем/поставщиком заказной мебели.
 - Монтаж рейчатых перегородок в стену и пол согласован с заказчиком. При монтаже в пол и потолок предусмотреть закладные.
 - Закупка светильников осуществляется до монтажа потолков.
 - Ниши для штор оштукатурить и покрасить в белый матовый цвет.
 - Для окраски ГКЛВ потолков и шторных ниш использовать влагостойкую белую матовую краску.
 - Технические характеристики светильников уточнить в инструкции от производителя.

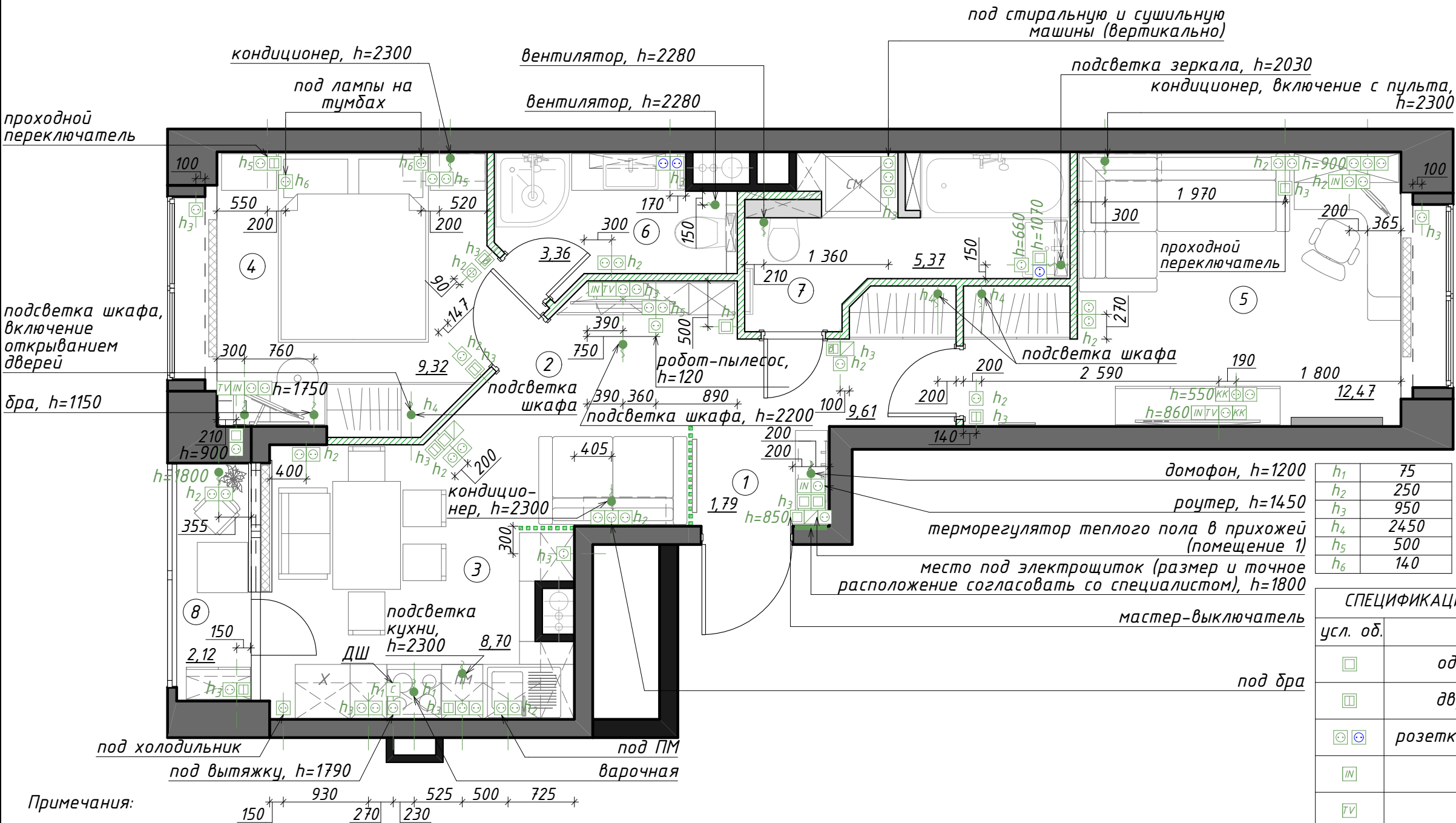
Условные обозначения:

- несущие стены
- шахты
- возводимые перегородки из газобетонного блока
- конструкции из ГКЛВ

ЭКСПЛИКАЦИЯ		
№	Помещение	м²
1	Прихожая	1,79
2	Холл	9,61
3	Кухня	8,70
4	Спальня №1	9,32
5	Спальня №2	12,47
6	СУ-гардероб	3,36
7	СУ	5,37
8	Лоджия	2,12
Общая площадь без учета лоджии		50,62
Общая площадь с учетом лоджии		52,74

h ₁	75
h ₂	250
h ₃	950
h ₄	2450
h ₅	500
h ₆	140

СПЕЦИФИКАЦИЯ РОЗЕТОК И ВЫКЛЮЧАТЕЛЕЙ	
усл. об.	наименование
<div></div>	одноклавишный выключатель
<div></div>	двухклавишный выключатель
<div></div>	розетка и влагозащищенная розетка
<div></div>	интернет-розетка
<div></div>	ТВ-розетка
<div></div>	силовая розетка
<div></div>	терморегулятор теплого пола
<div></div>	кабель-канал
<div></div>	клавиша включения вентилятора
<div></div>	точка вывода



Примечания:

1. Все размеры даны без учета отделки.
2. Все размеры указаны в миллиметрах; отметки уровней, площади – в метрах.
3. Перед началом работ все размеры и отметки проверить по месту.
4. За отметку +0.000 принята отметка ЧИСТОГО ПОЛА.
5. Расположение выводов для кондиционеров согласовать со специалистами.
6. Розетки и выключатели устанавливать блоками.
7. Точное расположение выводов под вентиляторы определить по месту.
8. Места розеток за ТВ уточнить по выбору моделей ТВ.
9. Расположение розеток в кухне указано для производителя LEROY MERLIN. При его замене – согласовать электрику с новым поставщиком/производителем.
10. Размеры даны от центра группы розеток. При наличии в блоке кабель-каналов нижнюю группу розеток отрегулировать по верхнему кабель-каналу.
11. План читать совместно с Планом коммутации (стр. 11) и Развертками стен помещений (стр. 13 – 25).
12. Подсветка в шкафах включается открыванием дверей, если не указано обратное.
13. При замене водяных полотенцесушителей на электрические предусмотреть розетки для них.

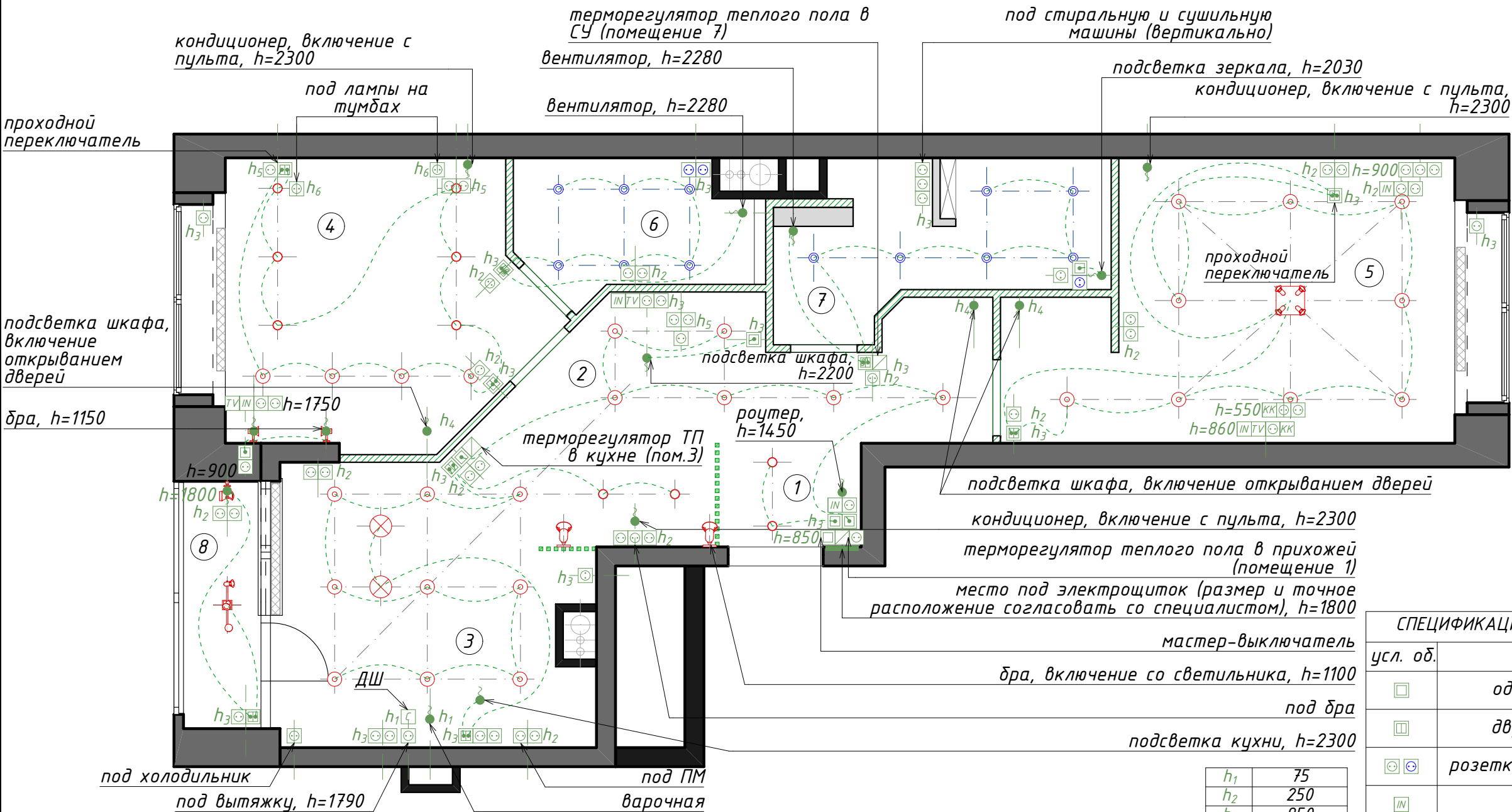
Условные обозначения:

	несущие стены
	шахты
	возводимые перегородки из газобетонного блока
	конструкции из ГКЛВ

ЭКСПЛИКАЦИЯ		
№	Помещение	м²
1	Прихожая	1,79
2	Холл	9,61
3	Кухня	8,70
4	Спальня №1	9,32
5	Спальня №2	12,47
6	СУ-гардероб	3,36
7	СУ	5,37
8	Лоджия	2,12
Общая площадь без учета лоджии		50,62
Общая площадь с учетом лоджии		52,74

СПЕЦИФИКАЦИЯ РОЗЕТОК И ВЫКЛЮЧАТЕЛЕЙ	
усл. об.	наименование
	одноклавишный выключатель
	двухклавишный выключатель
	розетка и влагозащищенная розетка
	интернет-розетка
	ТВ-розетка
	силовая розетка
	терморегулятор теплого пола
	кабель-канал
	клавиша включения вентилятора
	точка вывода

h ₁	75
h ₂	250
h ₃	950
h ₄	2450
h ₅	500
h ₆	140

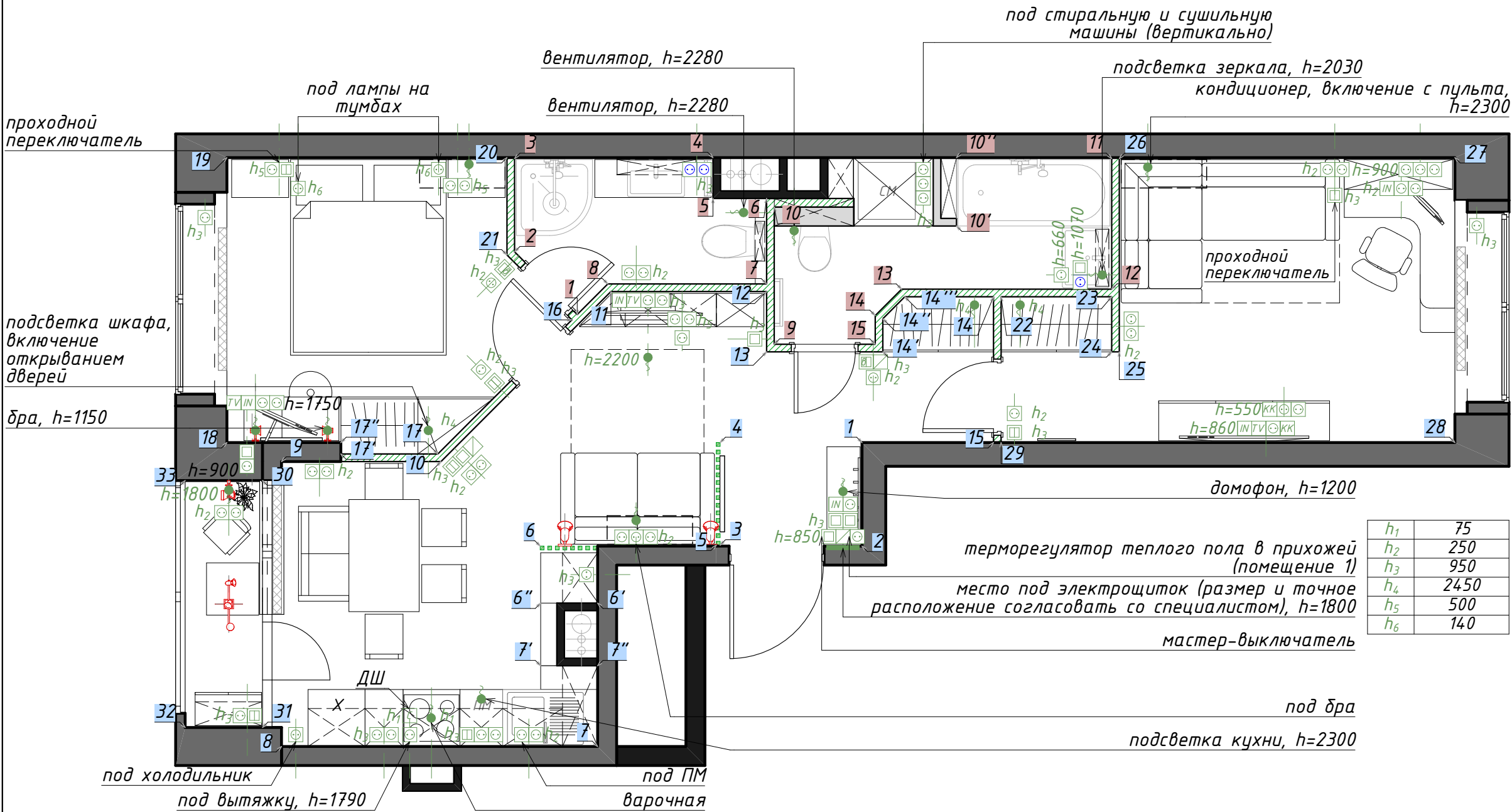


Примечания:

1. Все размеры даны без учета отделки.
2. Все размеры указаны в миллиметрах; отметки уровней, площади – в метрах.
3. Перед началом работ все размеры и отметки проверить по месту.
4. За отметку ± 0.000 принята отметка ЧИСТОГО ПОЛА.
5. Расположение выводов для кондиционеров согласовать со специалистами.
6. Розетки и выключатели устанавливать блоками.
7. Точное расположение выводов под вентиляторы определить по месту.
8. При замене водяных полотенцесушителей на электрические предусмотреть розетки для них.
9. Размеры даны от центра группы розеток. При наличии в блоке кабель-каналов нижнюю группу розеток отрегулировать по верхнему кабель-каналу.
10. Расположение розеток в кухне указано для производителя LEROY MERLIN. При его замене – согласовать электрику с новым поставщиком/производителем.
11. План читать совместно с Планом потолка и освещения (стр. 9), Планом электрики (стр. 10) и Развертками стен помещений (стр. 13–25).
12. Подсветка в шкафах включается открыванием дверей, если не указано обратное.
13. Места размещения розеток за ТВ уточнить по выбору моделей ТВ.
14. Подсветку в мебели уточнить по выбору мебели.

Условные обозначения:

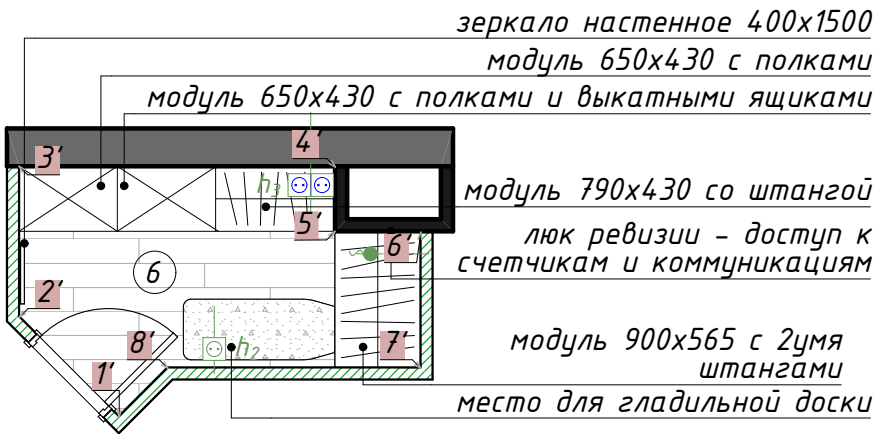
- несущие стены
- шахты
- возводимые перегородки из газобетонного блока
- конструкции из ГКЛВ



h ₁	75
h ₂	250
h ₃	950
h ₄	2450
h ₅	500
h ₆	140

ЭКСПЛИКАЦИЯ		
№	Помещение	м²
1	Прихожая	1,79
2	Холл	9,61
3	Кухня	8,70
4	Спальня №1	9,32
5	Спальня №2	12,47
6	СУ-гардероб	3,36
7	СУ	5,37
8	Лоджия	2,12
Общая площадь без учета лоджии		50,62
Общая площадь с учетом лоджии		52,74

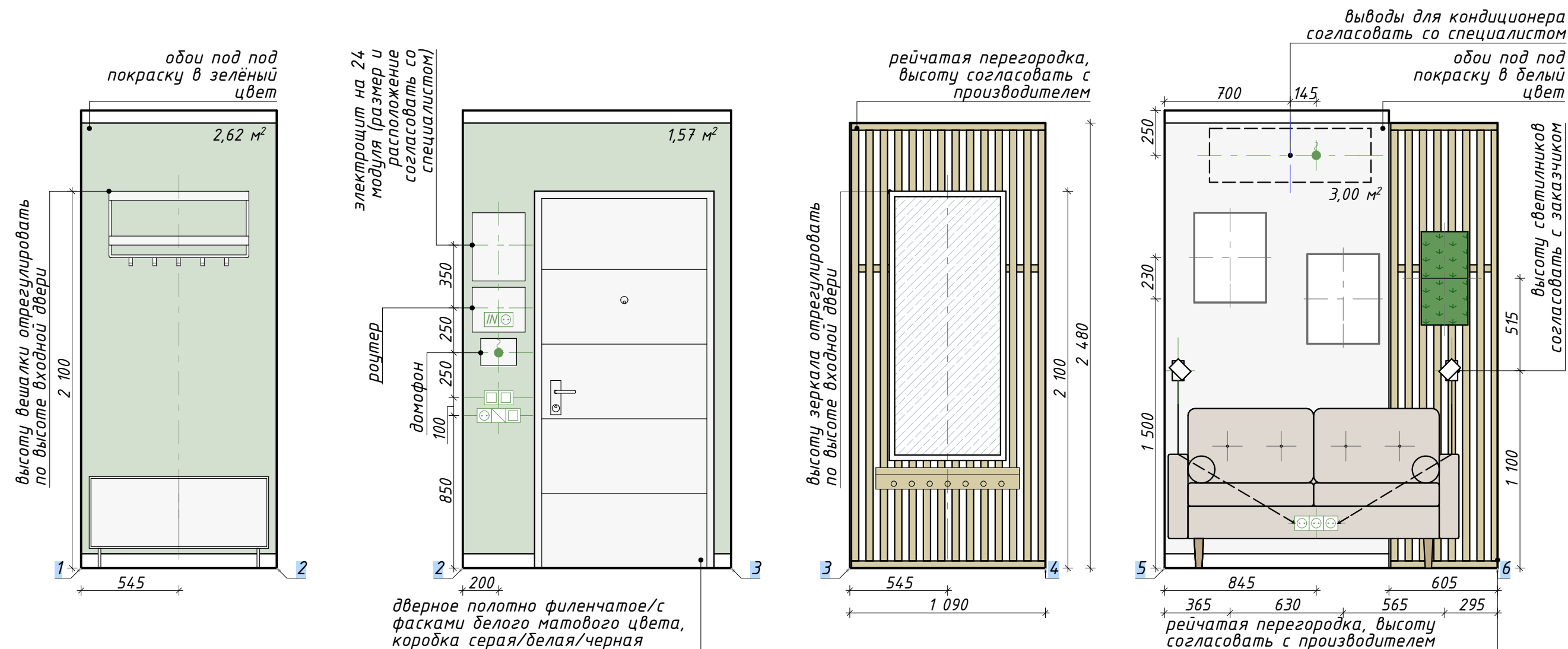
Вариант гардеробной. М 1:50



Примечания:

- 1. Все размеры даны без учета отделки.
- 2. Все размеры указаны в миллиметрах; отметки уровней, площади - в метрах.
- 3. Перед началом работ все размеры и отметки проверить по месту.
- 4. За отметку ±0.000 принята отметка ЧИСТОГО ПОЛА.
- 5. План читать совместно с Планом потолка и освещения (стр. 9), Планом электрики (стр. 10) и Развертками стен помещений (стр. 13-25).

Развертки стен прихожей и холла. М 1:25



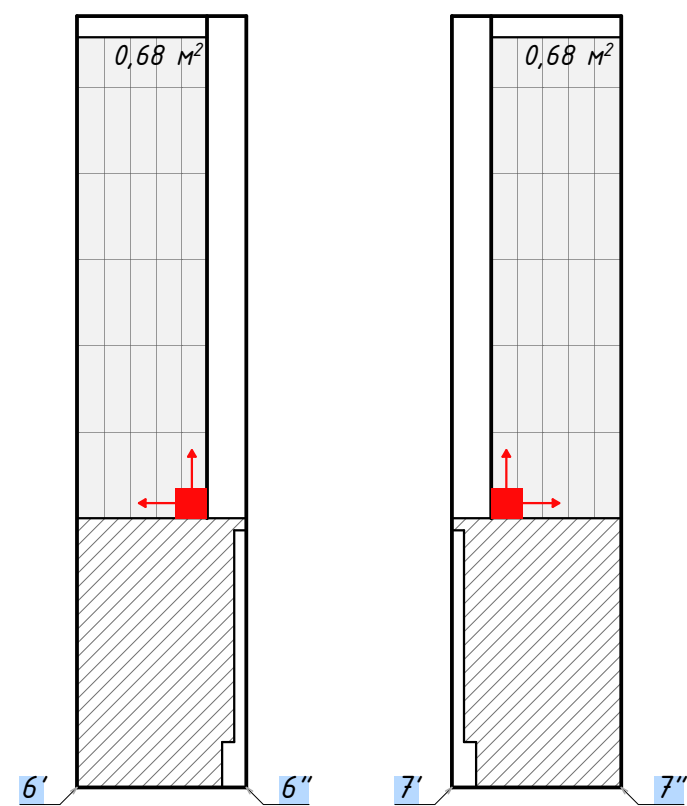
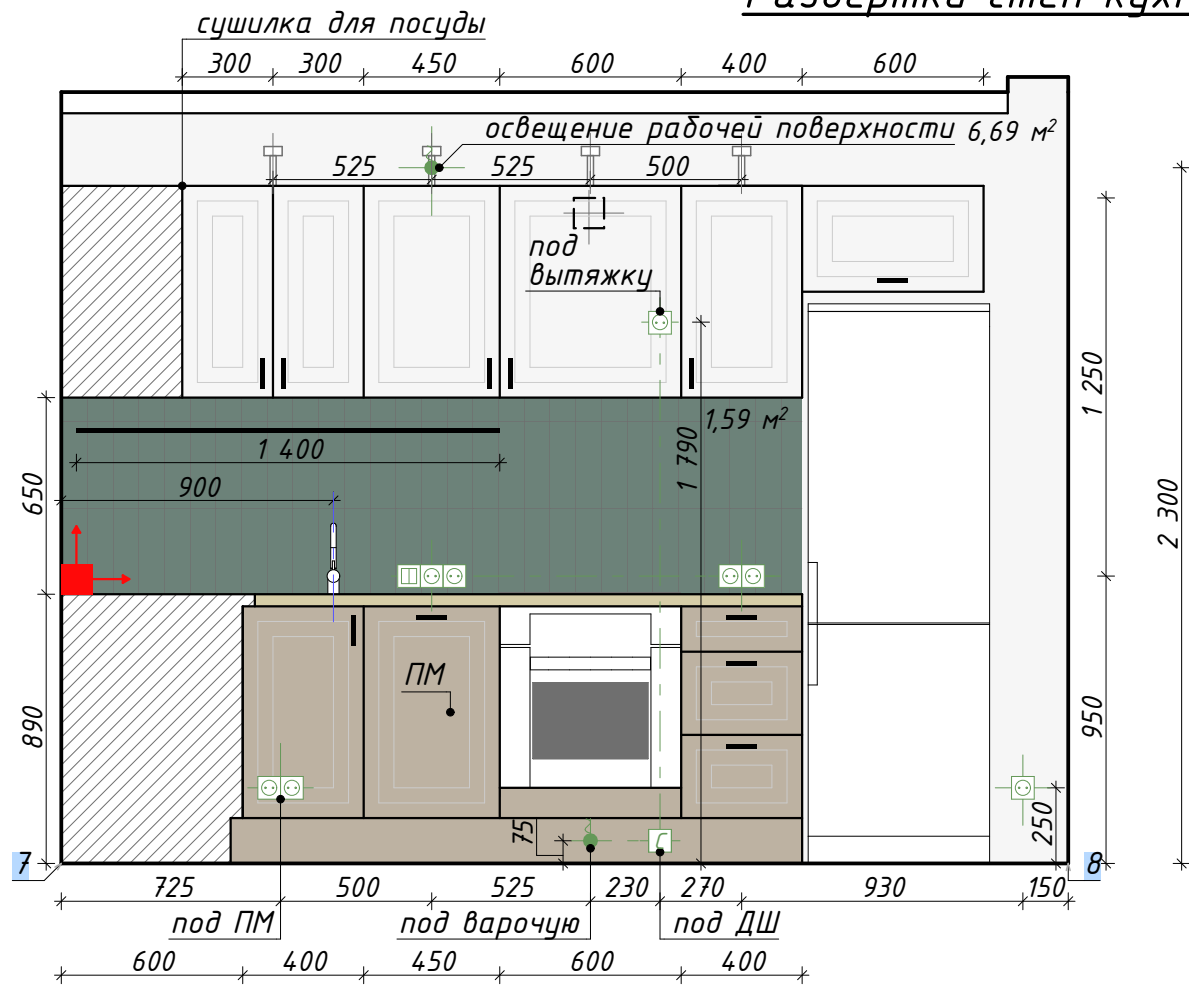
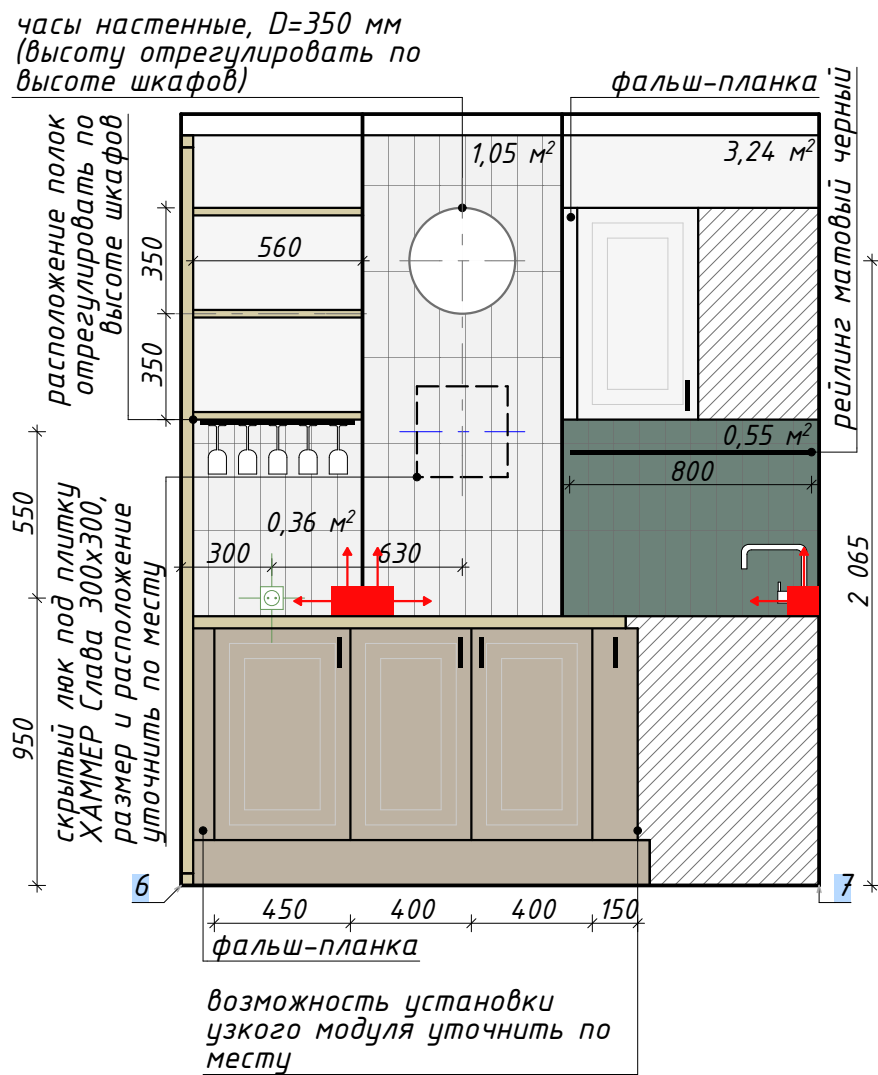
Примечания:

1. Все размеры даны без учета отделки.
2. Все размеры указаны в миллиметрах; отметки уровней, площади - в метрах.
3. Перед началом работ все размеры и отметки проверить по месту.
4. Фактические размеры уточнить после чистовой отделки.
5. За отметку ±0.000 принята отметка ЧИСТОГО ПОЛА.
6. Высота от П.П. до П.П. принята 2700 мм, чистая высота потолков принята 2550 мм.
7. Заказ рейчатых перегородок осуществляется после замера и проекта от производителя.
8. Расположение выводов для кондиционеров согласовать со специалистами.
9. Розетки и выключатели устанавливать блоками.
10. Размеры даны от центра группы розеток.
11. Кол-во материала дано без учета запасов.
12. План читать совместно с Планом потолка и освещения (стр. 9), Планом электрики (стр. 10), Планом коммутации (стр. 11), Планом точек разверток (стр. 12).
13. При оштукатуривании на внешних углах использовать специальный штукатурный металлический профиль.

СПЕЦИФИКАЦИЯ ПОКРЫТИЙ		
усл. об.	наименование	кол-во
	малярный флизелин под покраску 1	4,19 м²
	малярный флизелин под покраску 2	3,00 м²

СПЕЦИФИКАЦИЯ РОЗЕТОК И ВЫКЛЮЧАТЕЛЕЙ	
усл. об.	наименование
□	одноклавишный выключатель
□	двухклавишный выключатель
□	розетка
□	интернет-розетка
□	терморегулятор теплого пола
●	точка вывода

Развертки стен кухни. Детальный чертеж кухни. М 1:25



Примечания:

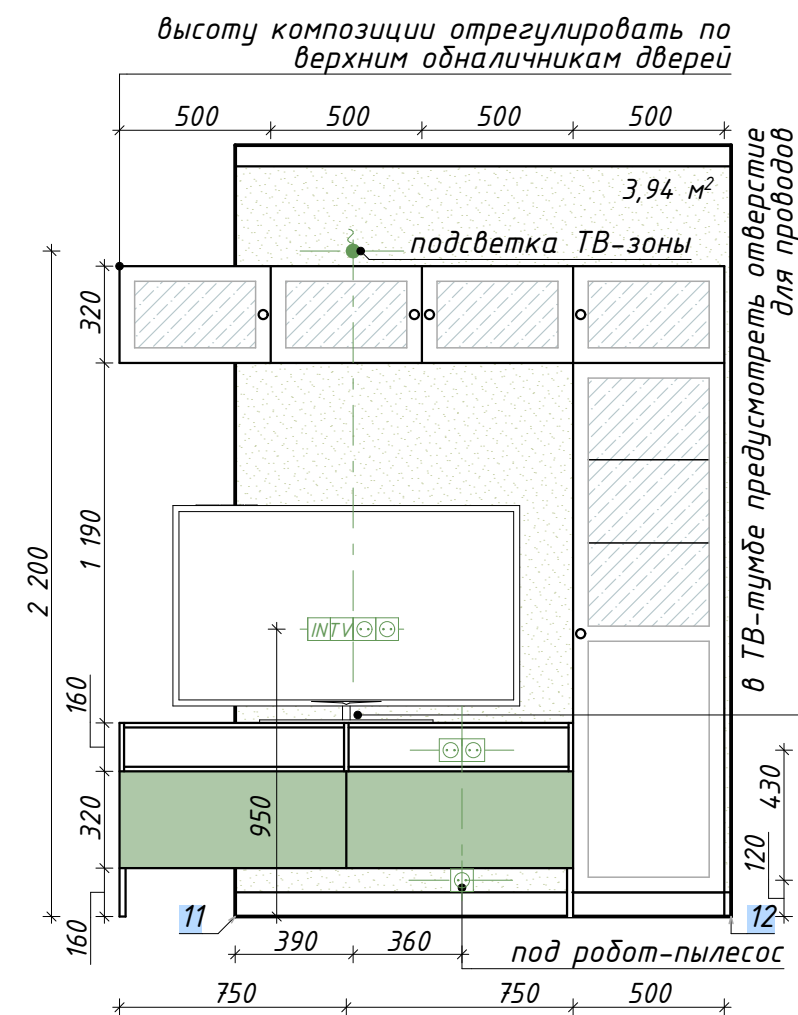
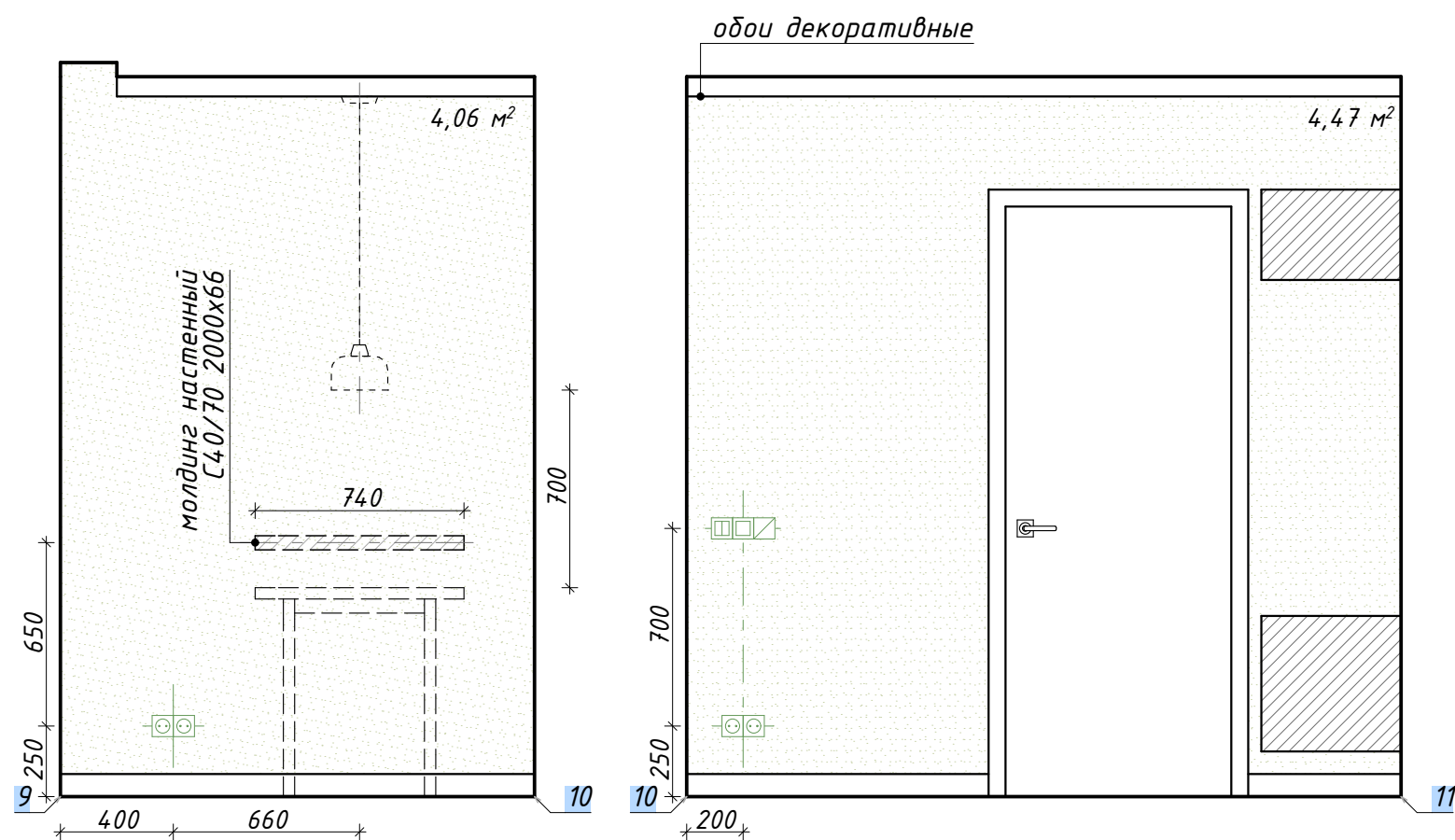
1. Все размеры даны без учета отделки.
2. Все размеры указаны в миллиметрах; отметки уровней, площади - в метрах.
3. Перед началом работ все размеры и отметки проверить по месту.
4. Фактические размеры уточнить после чистовой отделки.
5. За отметку ±0.000 принята отметка ЧИСТОГО ПОЛА.
6. Высота от П.П. до П.П. принята 2700 мм, чистая высота потолков принята 2550 мм.
7. Покупка заказной мебели осуществляется после замера и проекта от производителя.
8. В проекте использована кухня LEROY MERLIN (корпус белый, фасады "Леда бежевая", "Леда белая", цоколь кофейный, столешница "Нордик", ручки "Ледиблэк"). Наполнение гарнитура согласуется перед заказом.
9. Розетки и выключатели устанавливать блоками.
10. Размеры даны от центра группы розеток.
11. Розетки на фартуке и скрытый люк выровнять под плитку.
12. Кол-во материалов дано без учета запасов.
13. Количество материалов пересчитать при заказе с менеджером салона.
14. План читать совместно с Планом потолка и освещения (стр. 9), Планом электрики (стр. 10), Планом коммутации (стр. 11), Планом точек разверток (стр. 12).
15. Плинтус за кухонным гарнитуром не предусмотрен.
16. Площадь обоев под покраску дана с учетом оклеивания стен за кухонным гарнитуром.
17. При облицовке плиткой внешние углы оформляются срезом плитки под 45° и/или специальным алюминиевым профилем.
18. Фартук закончить матовым металлическим профилем.
19. При оштукатуривании на внешних углах использовать специальный штукатурный металлический профиль.

↑ точка начала и ориентации раскладки

СПЕЦИФИКАЦИЯ РОЗЕТОК И ВЫКЛЮЧАТЕЛЕЙ	
усл. об.	наименование
□	двухклавишный выключатель
□	розетка
□	силовая розетка
●	точка вывода

СПЕЦИФИКАЦИЯ ПОКРЫТИЙ		
усл. об.	наименование	кол-во
	малярный флизелин под покраску 2	9,93 м²
	плитка KERAMA MARAZZI Аккорд зеленый грань 285x85	2,14 м²
	плитка KERAMA MARAZZI Аккорд белый грань 285x85	2,77 м²

Развертки стен кухни.
Детальный чертеж кухни. М 1:25

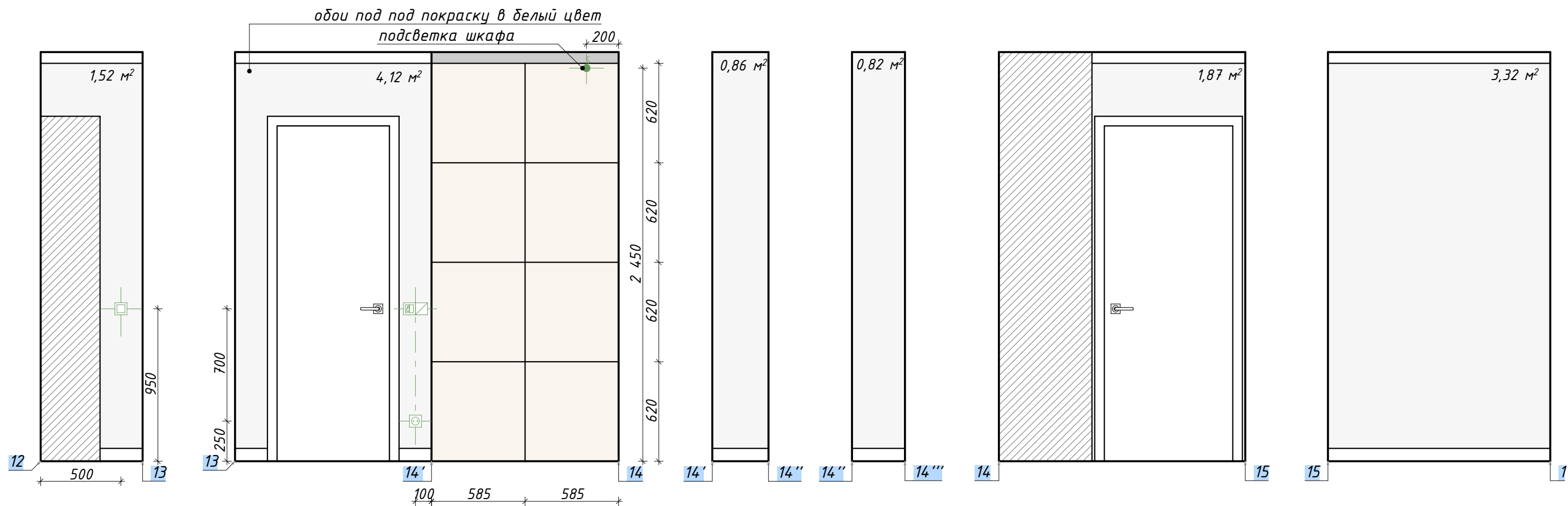


Примечания:

1. Все размеры даны без учета отделки.
2. Все размеры указаны в миллиметрах; отметки уровней, площади – в метрах.
3. Перед началом работ все размеры и отметки проверить по месту.
4. Фактические размеры уточнить после чистовой отделки.
5. За отметку ± 0.000 принята отметка ЧИСТОГО ПОЛА.
6. Высота от П.П. до П.П. принята 2700 мм, чистая высота потолков принята 2550 мм.
7. Покупка заказной мебели осуществляется после замера и проекта от производителя.
8. В проекте использована ТВ-композиция под заказ (фасады белые матовые филенчатые с прозрачным стеклом, зеленые матовые гладкие). Наполнение ТВ-композиции согласуется перед заказом.
9. Высоту ТВ-композиции отрегулировать по верхним обналичникам дверей.
10. В ТВ-тумбе ПРЕДУСМОТРЕТЬ отверстие под провода.
11. Розетки и выключатели устанавливать блоками.
12. Размеры даны от центра группы розеток.
13. Кол-во материалов дано без учета запасов.
14. Количество материалов пересчитать при заказе с менеджером салона.
15. План читать совместно с Планом потолка и освещения (стр. 9), Планом электрики (стр. 10), Планом коммутации (стр. 11), Планом точек разверток (стр. 12).
16. Плинтус за мебелью предусмотрен.

СПЕЦИФИКАЦИЯ РОЗЕТОК И ВЫКЛЮЧАТЕЛЕЙ	
усл. об.	наименование
	одноклавишный выключатель
	двухклавишный выключатель
	розетка
	интернет-розетка
	терморегулятор теплого пола
	ТВ-розетка
	точка вывода

СПЕЦИФИКАЦИЯ ПОКРЫТИЙ		
усл. об.	наименование	кол-во
	обои флизелиновые A.S. CREATION Björn зелёные	12,47 м²



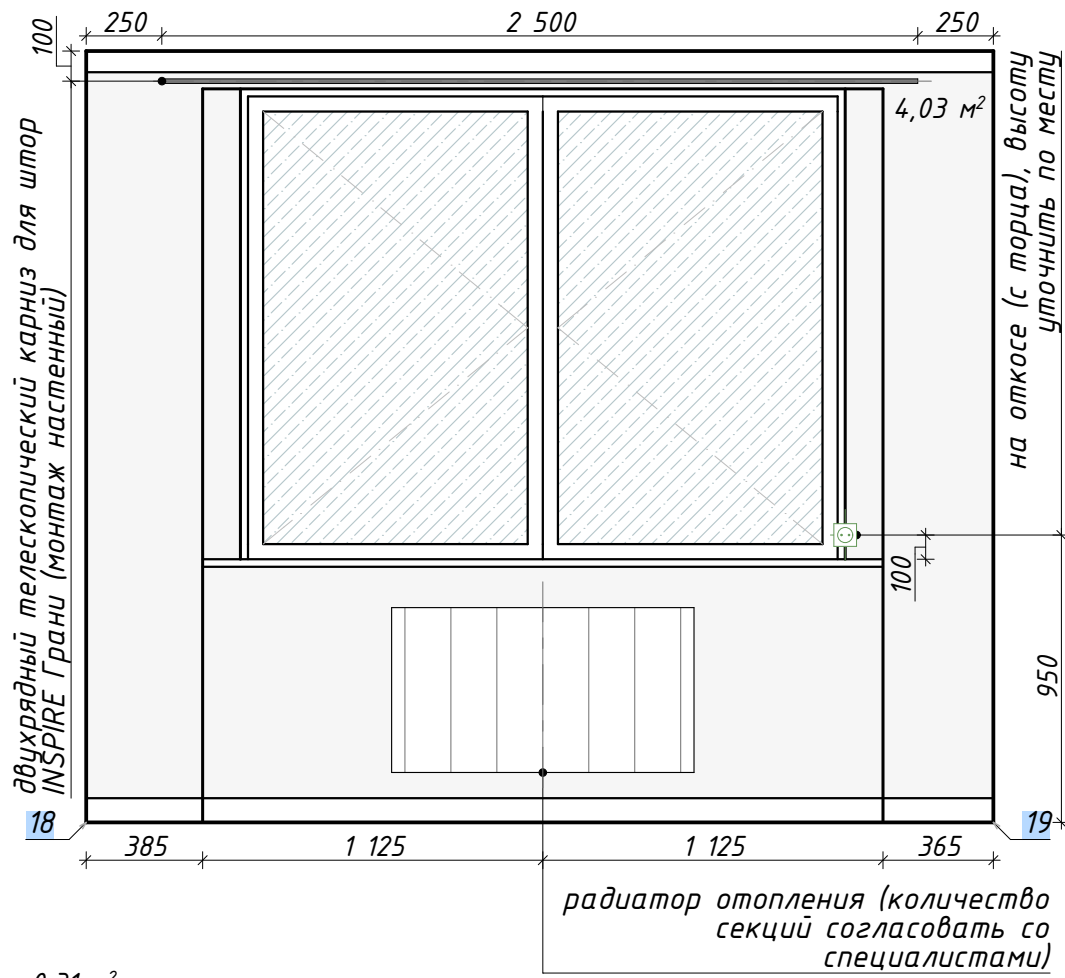
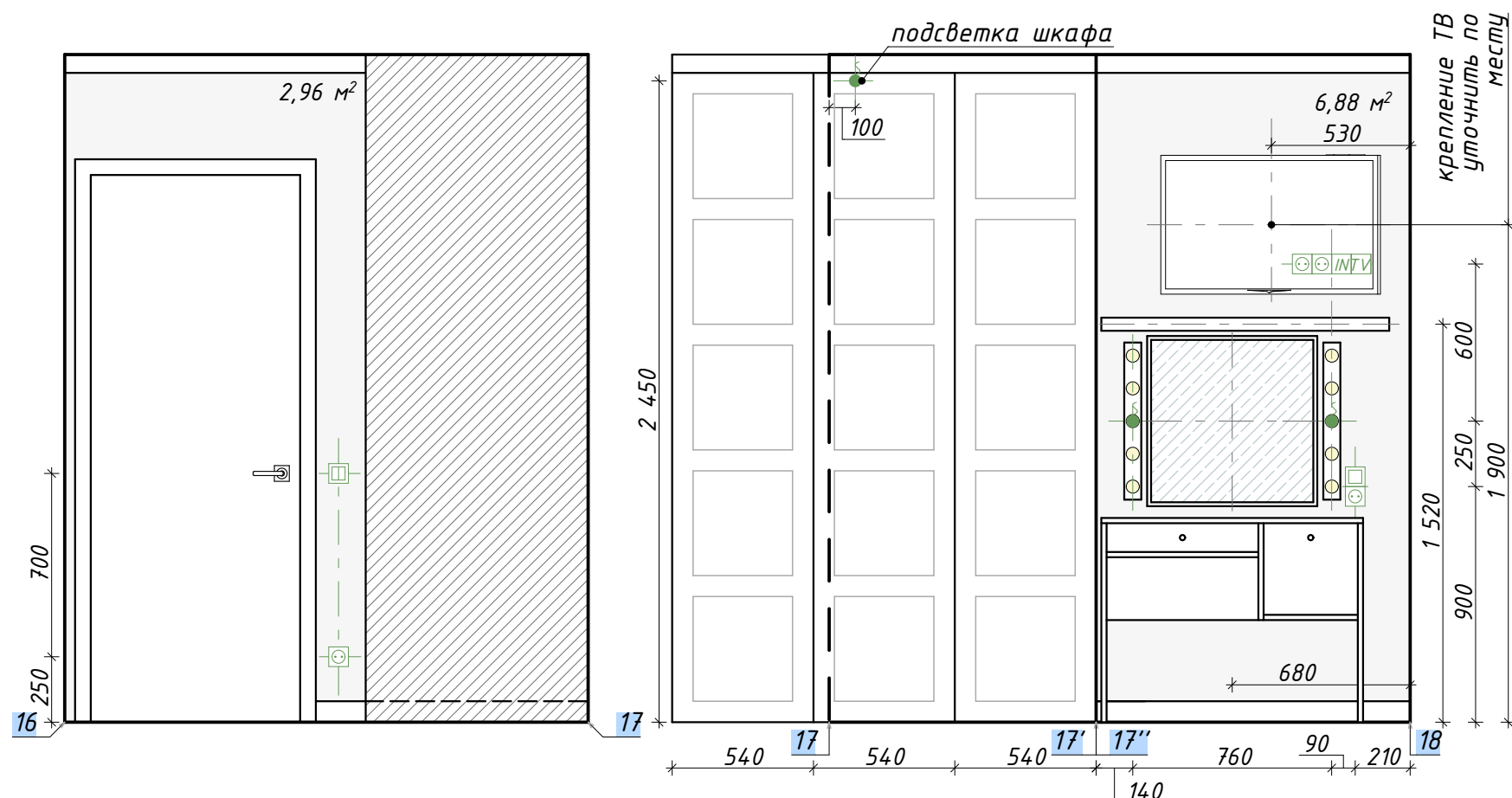
Примечания:

- 1. Все размеры даны без учета отделки.
- 2. Все размеры указаны в миллиметрах; отметки уровней, площади – в метрах.
- 3. Перед началом работ все размеры и отметки проверить по месту.
- 4. Фактические размеры уточнить после чистовой отделки.
- 5. За отметку ±0.000 принята отметка ЧИСТОГО ПОЛА.
- 6. Высота от П.П. до П.П. принята 2700 мм, чистая высота потолков принята 2550 мм.
- 7. Покупка заказной мебели осуществляется после замера и проекта от производителя.
- 8. В проекте использован шкаф-купе под заказ (профиль тонкий металл, фасады под дерево матовые). Наполнение шкафа-купе согласуется перед заказом.
- 9. Розетки и выключатели устанавливать блоками.
- 10. Размеры даны от центра группы розеток.
- 11. Подсветка в шкафу включается открыванием дверей.
- 12. Кол-во материалов дано без учета запасов.
- 13. Количество материалов пересчитать при заказе с менеджером салона.
- 14. План читать совместно с Планом потолка и освещения (стр. 9), Планом электрики (стр. 10), Планом коммутации (стр. 11), Планом точек разверток (стр. 12).
- 15. Плинтус в шкафу предусмотрен, карниз – нет.
- 16. Площадь обоев под покраску дана с учетом оклеивания стен в шкафу.
- 17. При оштукатуривании на внешних углах использовать специальный штукатурный металлический профиль.

СПЕЦИФИКАЦИЯ РОЗЕТОК И ВЫКЛЮЧАТЕЛЕЙ	
усл. об.	наименование
	одноклавишный выключатель
	двухклавишный выключатель
	розетка
	клавиша включения вентилятора
	терморегулятор теплого пола
	точка вывода

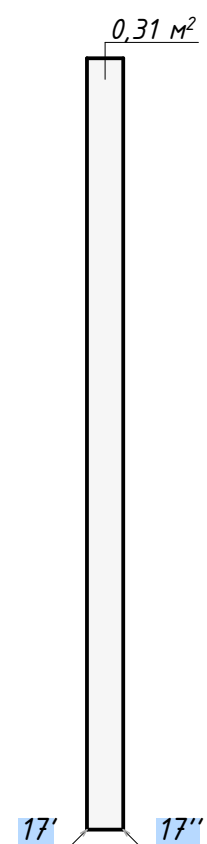
СПЕЦИФИКАЦИЯ ПОКРЫТИЙ		
усл. об.	наименование	кол-во
	малярный флизелин под покраску 2	12,51 м²

Развертки стен спальни №1. Часть 1. М 1:25



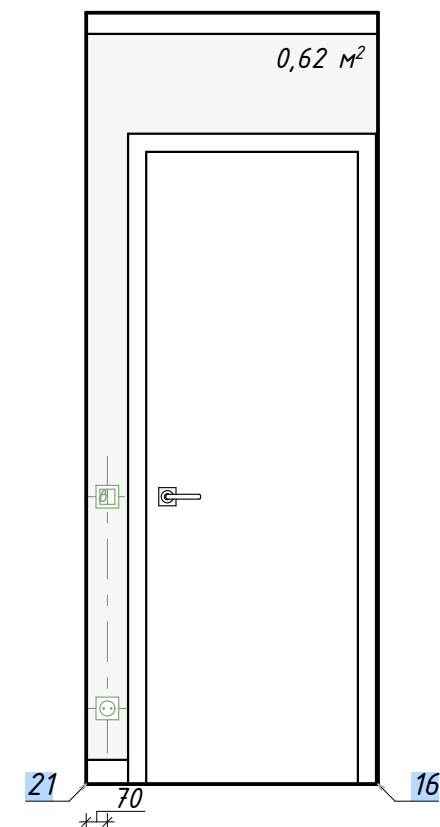

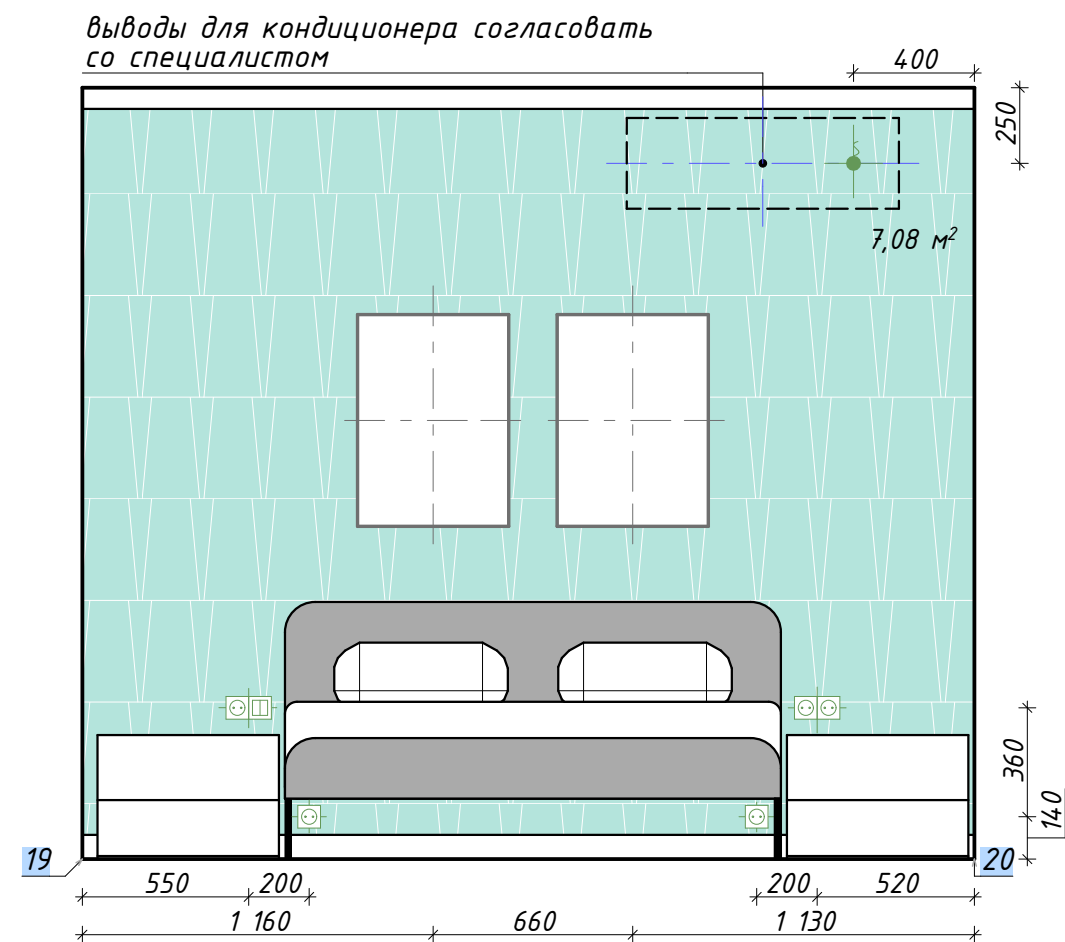
Примечания:

1. Все размеры даны без учета отделки.
2. Все размеры указаны в миллиметрах; отметки уровней, площади – в метрах.
3. Перед началом работ все размеры и отметки проверить по месту.
4. Фактические размеры уточнить после чистовой отделки.
5. За отметку ±0.000 принята отметка ЧИСТОГО ПОЛА.
6. Высота от П.П. до П.П. принята 2700 мм, чистая высота потолков принята 2550 мм.
7. Высоты подоконников приняты (от грязного пола) 920 мм, высоты окон – 1580 мм.
8. Покупка заказной мебели осуществляется после замера и проекта от производителя.
9. В проекте использован шкаф-купе под заказ (фасады филенчатые белые матовые). Наполнение шкафа-купе согласуется перед заказом.
10. Розетки и выключатели устанавливать блоками.
11. Размеры даны от центра группы розеток.
12. Подсветка в шкафу включается открыванием дверей.
13. Кол-во материалов дано без учета запасов.
14. Количество материалов пересчитать при заказе с менеджером салона.
15. План читать совместно с Планом потолка и освещения (стр. 9), Планом электрики (стр. 10), Планом коммутации (стр. 11), Планом точек разверток (стр. 12).
16. Плинтус в шкафу предусмотрен, карниз – нет.
17. Площадь обоев под покраску дана с учетом оклеивания стен в шкафу.
18. Откосы выкрасить в тон светлых стен.
19. При оштукатуривании на внешних углах использовать специальный штукатурный металлический профиль.



СПЕЦИФИКАЦИЯ РОЗЕТОК И ВЫКЛЮЧАТЕЛЕЙ	
усл. об.	наименование
	одноклавишный выключатель
	двухклавишный выключатель
	розетка
	ТВ-розетка
	интернет-розетка
	точка вывода

СПЕЦИФИКАЦИЯ ПОКРЫТИЙ		
усл. об.	наименование	кол-во
	малярный флизелин под покраску 2	13,87 м²



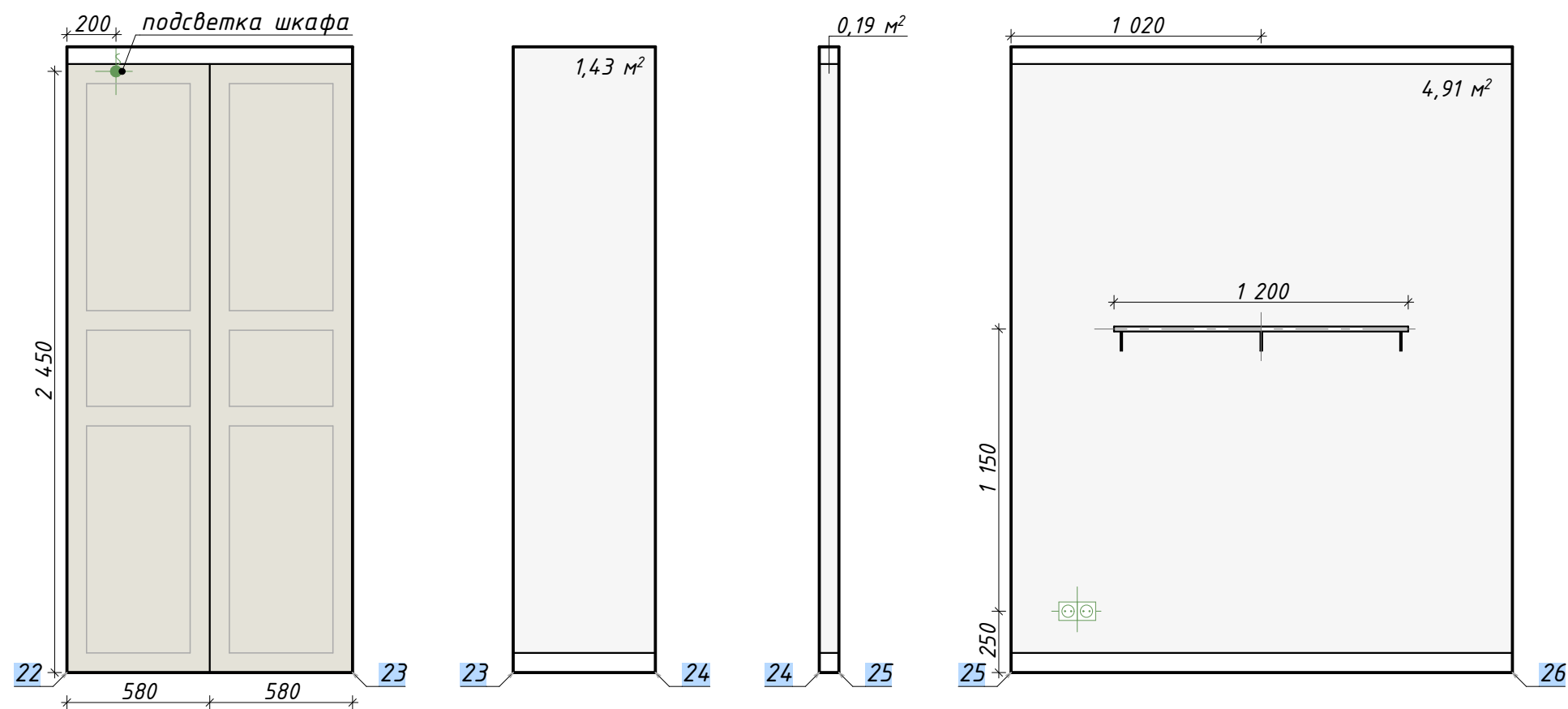
Примечания:

1. Все размеры даны без учета отделки.
2. Все размеры указаны в миллиметрах; отметки уровней, площади – в метрах.
3. Перед началом работ все размеры и отметки проверить по месту.
4. Фактические размеры уточнить после чистовой отделки.
5. За отметку ±0.000 принята отметка ЧИСТОГО ПОЛА.
6. Высота от П.П. до П.П. принята 2700 мм, чистая высота потолков принята 2550 мм.
7. Розетки и выключатели устанавливать блоками.
8. Размеры даны от центра группы розеток.
9. Кол-во материалов дано без учета запасов.
10. Количество материалов пересчитать при заказе с менеджером салона.
11. План читать совместно с Планом потолка и освещения (стр. 9), Планом электрики (стр. 10), Планом коммутации (стр. 11), Планом точек разверток (стр. 12).
12. Плинтус за мебелью предусмотрен.
13. Расположение выводов для кондиционеров согласовать со специалистами.
14. При оштукатуривании на внешних углах использовать специальный штукатурный металлический профиль.

СПЕЦИФИКАЦИЯ РОЗЕТОК И ВЫКЛЮЧАТЕЛЕЙ	
усл. об.	наименование
	двухклавишный выключатель
	розетка
	клавиша включения вентилятора
	точка вывода

СПЕЦИФИКАЦИЯ ПОКРЫТИЙ		
усл. об.	наименование	кол-во
	обои флизелиновые RASH SM ADEO Паутина бирюзовые	7,08 м²
	малярный флизелин под покраску 2	3,08 м²

Развертки стен спальни №2. Часть 1. М 1:25

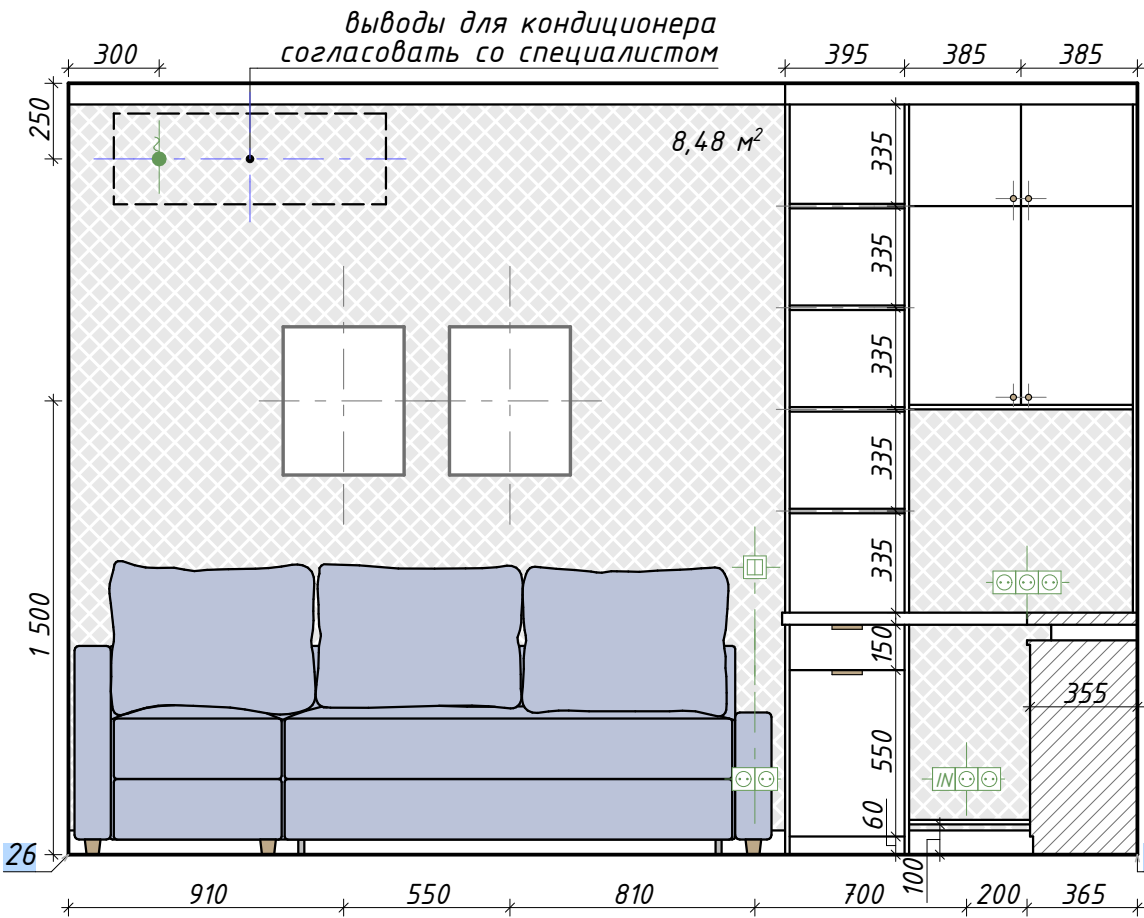


СПЕЦИФИКАЦИЯ РОЗЕТОК И ВЫКЛЮЧАТЕЛЕЙ	
усл. об.	наименование
	двухклавишный выключатель
	розетка
	интернет-розетка
	точка вывода

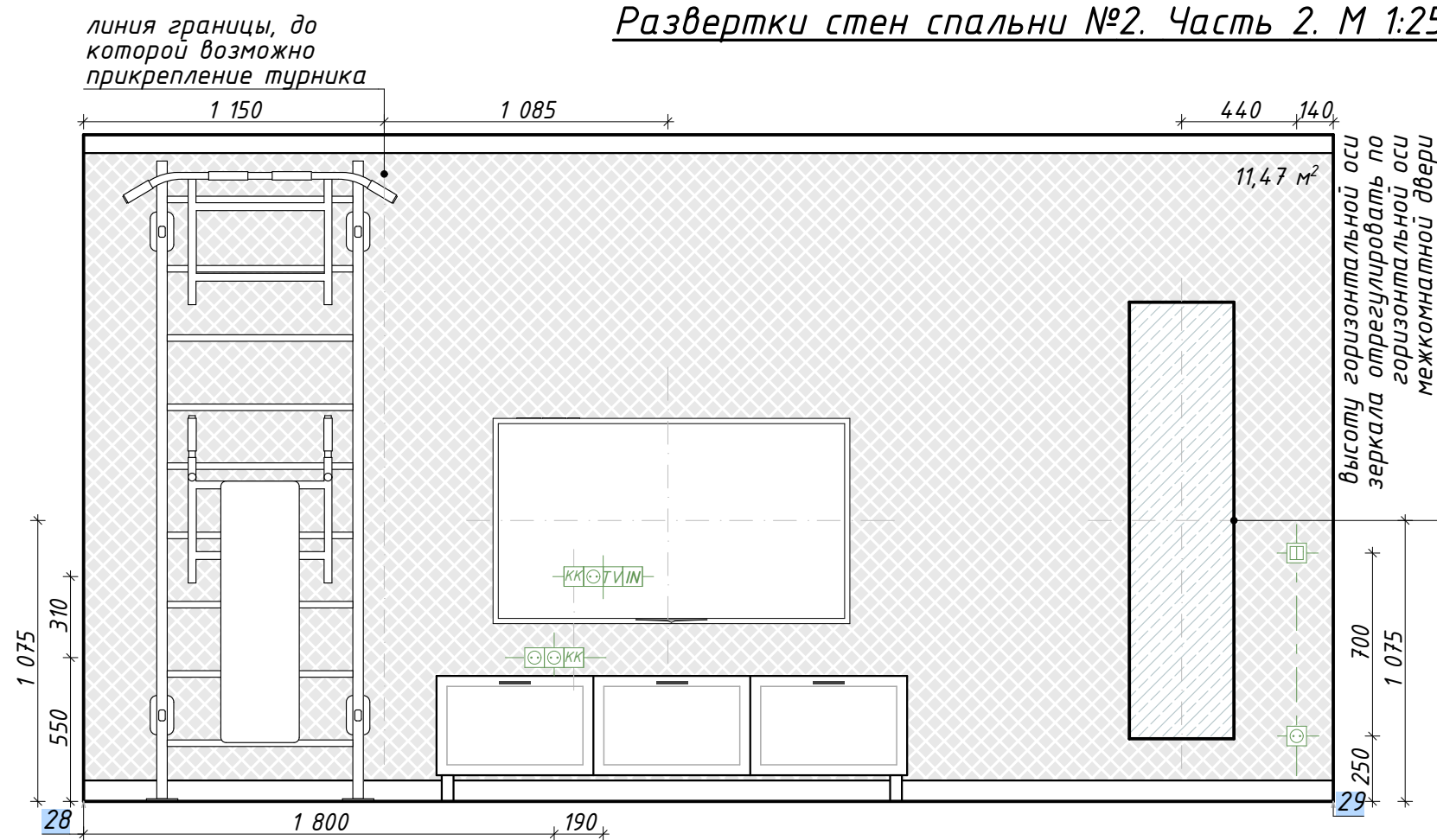
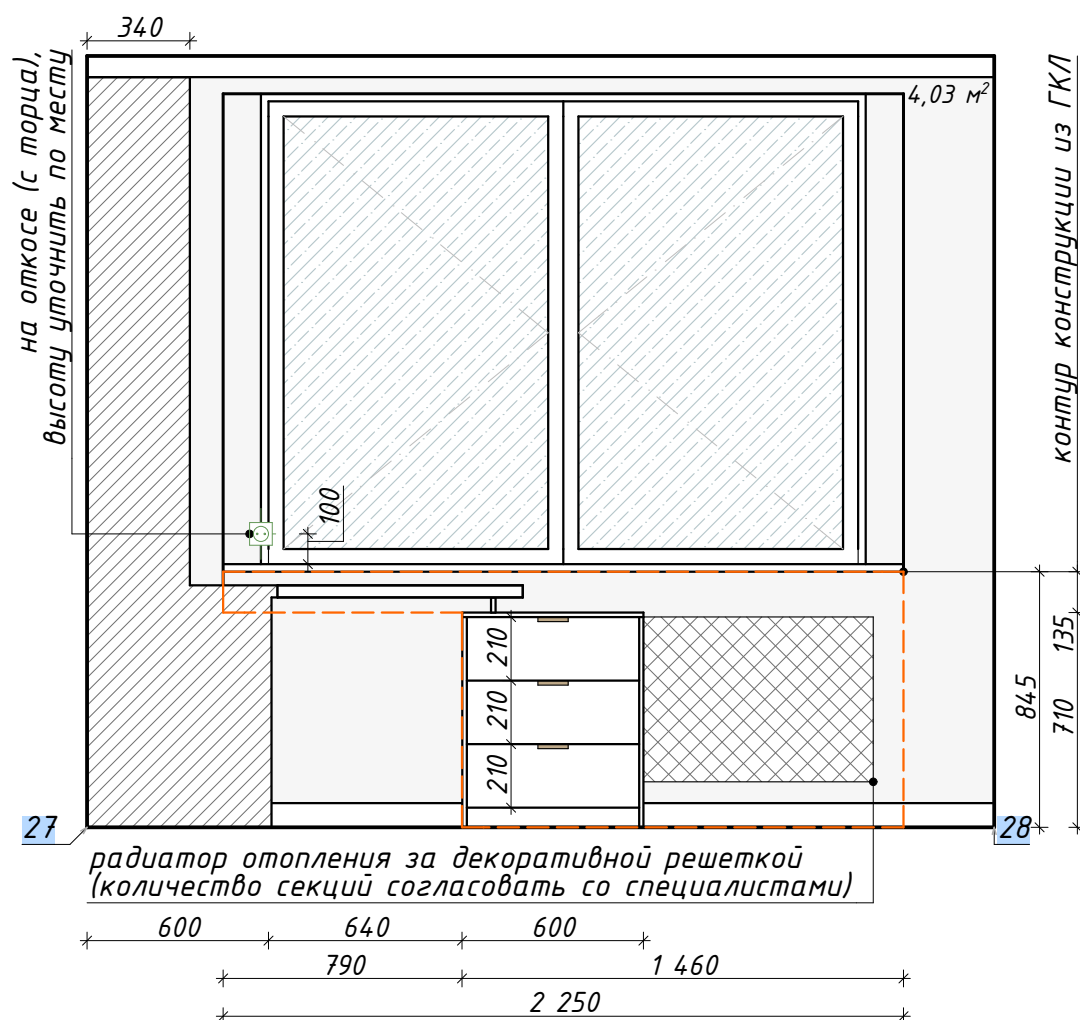
СПЕЦИФИКАЦИЯ ПОКРЫТИЙ		
усл. об.	наименование	кол-во
	обои флизелиновые A.S. CREATION Emotion graphic серые	8,48 м²
	малярный флизелин под покраску 2	9,41 м²

Примечания:

- Все размеры даны без учета отделки.
- Все размеры указаны в миллиметрах; отметки уровней, площади – в метрах.
- Перед началом работ все размеры и отметки проверить по месту.
- Фактические размеры уточнить после чистовой отделки.
- За отметку ±0.000 принята отметка ЧИСТОГО ПОЛА.
- Высота от П.П. до П.П. принята 2700 мм, чистая высота потолков принята 2550 мм.
- Покупка заказной мебели осуществляется после замера и проекта от производителя.
- В проекте использован шкаф-купе под заказ (фасады филе-матовые бежевые матовые).
- В проекте использован угловой письменный стол под заказ (фасады белые матовые гладкие, ручки под дерево). Наполнение согласуется перед заказом. ПРЕДУСМОТРЕТЬ отверстия под провода.
- Розетки и выключатели устанавливать блоками.
- Размеры даны от центра группы розеток.
- Подсветка в шкафу-купе включается открыванием дверей.
- Расположение выводов для кондиционеров согласовать со специалистами.
- Кол-во материалов дано без учета запасов.
- Количество материалов пересчитать при заказе с менеджером салона.
- План читать совместно с Планом потолка и освещения (стр. 9), Планом электрики (стр. 10), Планом коммутации (стр. 11), Планом точек разверток (стр. 12).
- Плинтус в шкафу и за мебелью предусмотрен, карниз – нет.
- При оштукатуривании на внешних углах использовать специальный штукатурный металлический профиль.



Развертки стен спальни №2. Часть 2. М 1:25

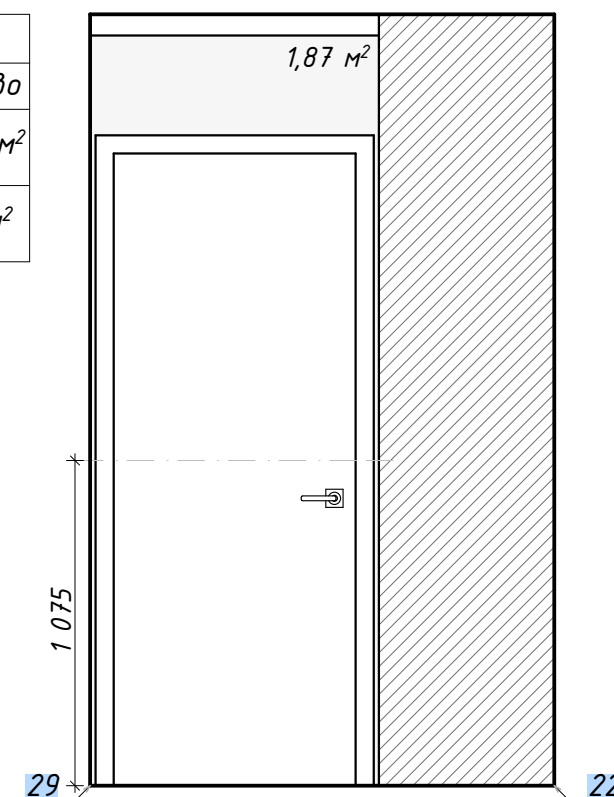


Примечания:

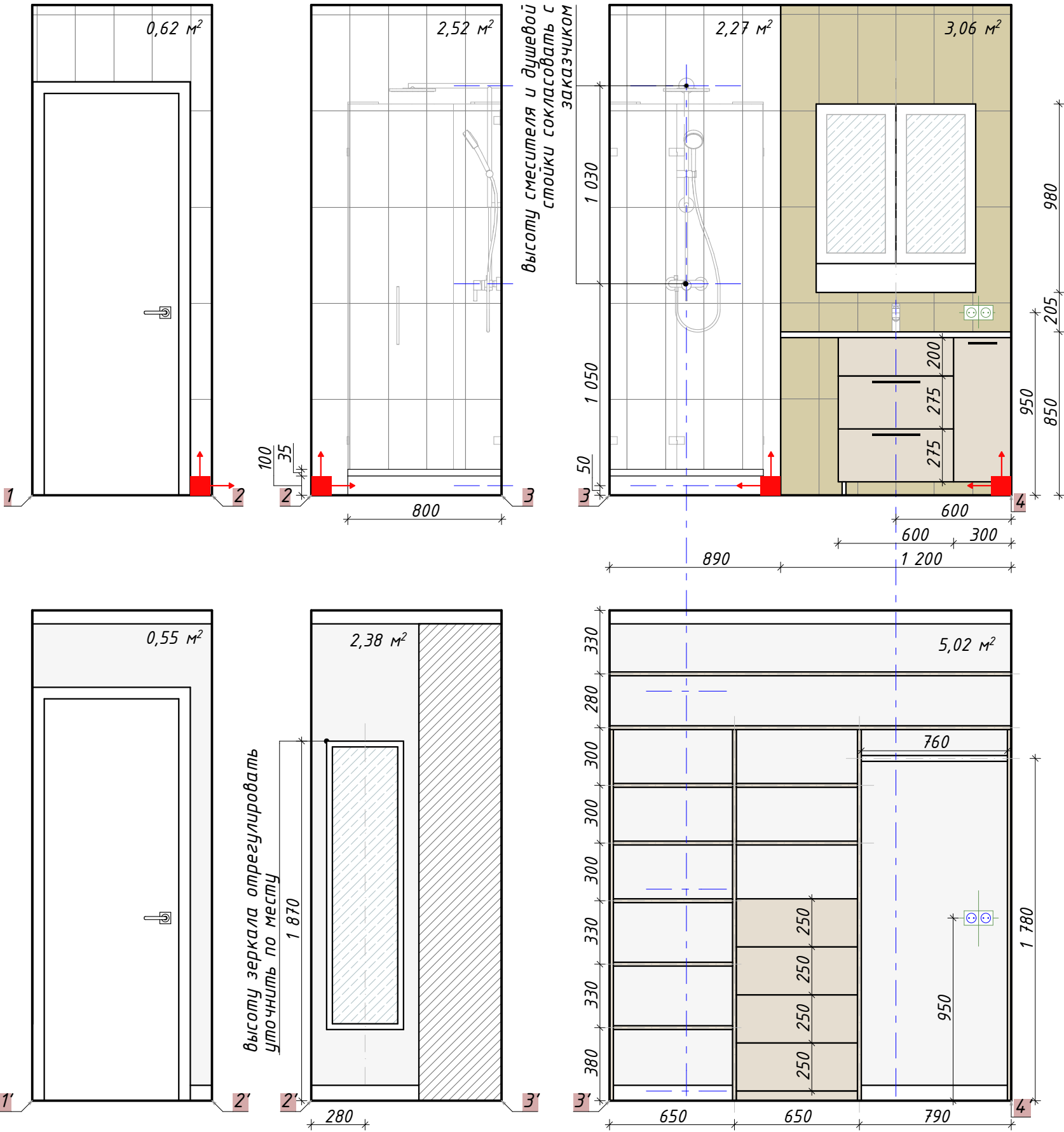
1. Все размеры даны без учета отделки.
2. Все размеры указаны в миллиметрах; отметки уровней, площади – в метрах.
3. Перед началом работ все размеры и отметки проверить по месту.
4. Фактические размеры уточнить после чистовой отделки.
5. За отметку ±0.000 принята отметка ЧИСТОГО ПОЛА.
6. Высота от П.П. до П.П. принята 2700 мм, чистая высота потолков принята 2550 мм.
7. Высоты подоконников приняты (от грязного пола) 920 мм, высоты окон – 1580 мм.
8. Покупка заказной мебели осуществляется после замера и проекта от производителя.
9. В проекте использован угловой письменный стол под заказ (фасады белые матовые гладкие, ручки под дерево). Наполнение согласуется перед заказом.
10. Розетки и выключатели устанавливать блоками.
11. Размеры даны от центра группы розеток.
12. Кол-во материалов дано без учета запасов.
13. Количество материалов пересчитать при заказе с менеджером салона.
14. План читать совместно с Планом потолка и освещения (стр. 9), Планом электрики (стр. 10), Планом коммутации (стр. 11), Планом точек разверток (стр. 12).
15. Плинтус за мебелью предусмотрен, карниз – нет.
16. Откосы выкрасить в тон светлых стен.
17. При оштукатуривании на внешних углах использовать специальный штукатурный металлический профиль.

СПЕЦИФИКАЦИЯ ПОКРЫТИЙ		
усл. об.	наименование	кол-во
	обои флизелиновые A.S. CREATION Emotion graphic серые	11,47 м²
	малярный флизелин под покраску 2	5,9 м²

СПЕЦИФИКАЦИЯ РОЗЕТОК И ВЫКЛЮЧАТЕЛЕЙ	
усл. об.	наименование
□	двухклавишный выключатель
⊙	розетка
IN	интернет-розетка
TV	ТВ-розетка
KK	кабель-канал



Развертки стен СУ (гардеробной). Часть 1. М 1:25



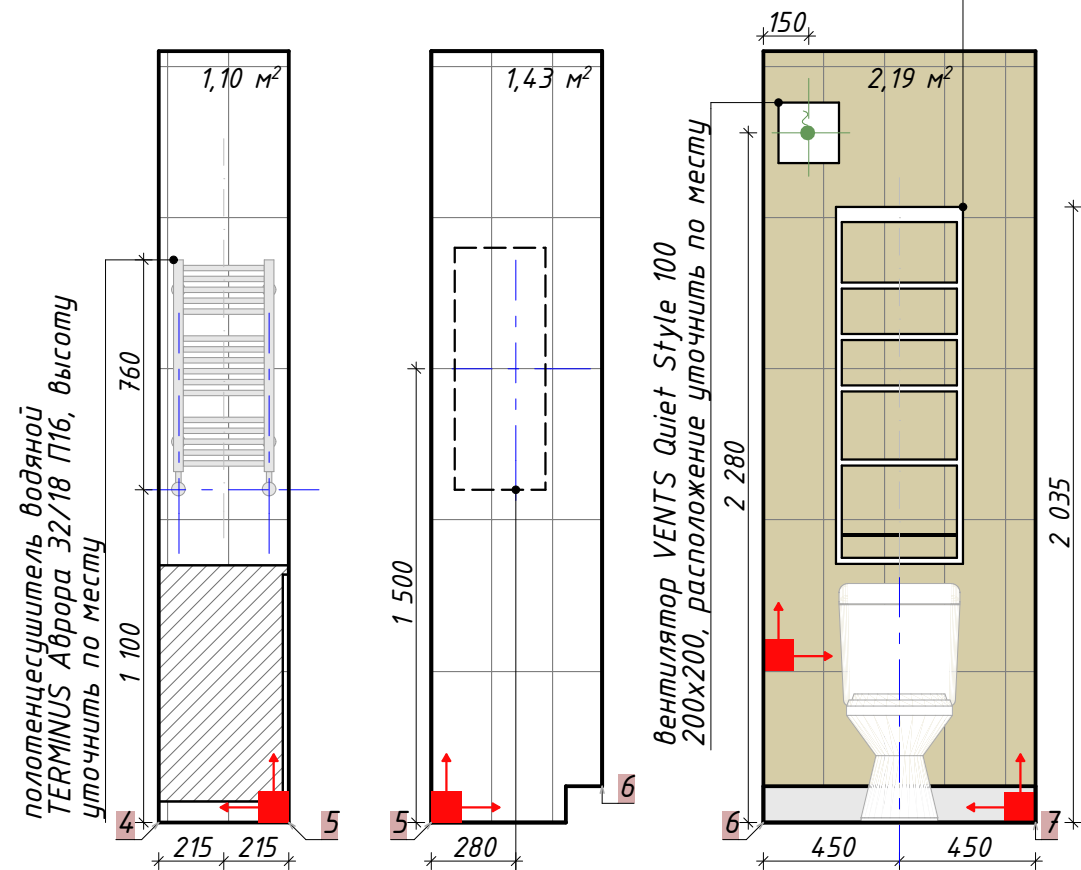
СПЕЦИФИКАЦИЯ ПОКРЫТИЙ		
усл. об.	наименование	кол-во
	плитка KERAMA MARAZZI Ауленти беж светлый 500х200	5,41 м²
	плитка KERAMA MARAZZI Ауленти бежевый структура 500х200	3,06 м²
	малярный флизелин под покраску 2	7,95 м²

точка начала и ориентации раскладки

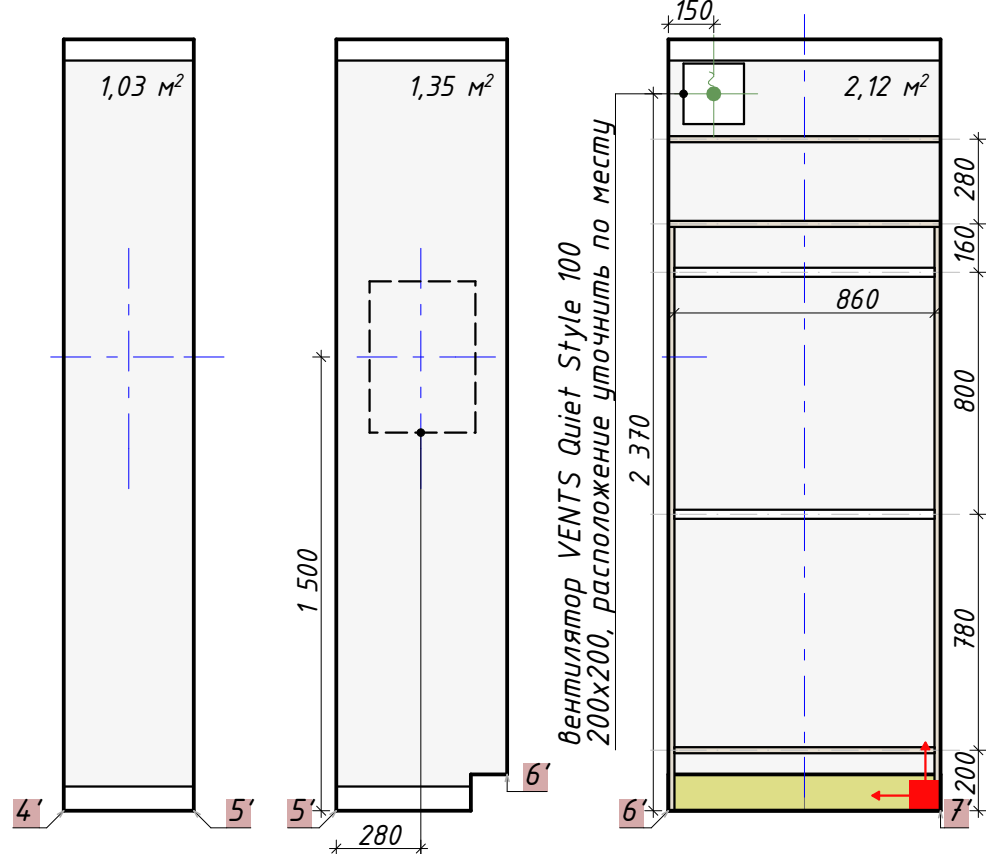
СПЕЦИФИКАЦИЯ РОЗЕТОК И ВЫКЛЮЧАТЕЛЕЙ	
усл. об.	наименование
	розетка и влагозащищенная розетка

- Примечания:
1. Все размеры даны без учета отделки.
 2. Все размеры указаны в миллиметрах; отметки уровней, площади – в метрах.
 3. Перед началом работ все размеры и отметки проверить по месту.
 4. Фактические размеры уточнить после чистовой отделки.
 5. За отметку ± 0.000 принята отметка ЧИСТОГО ПОЛА.
 6. Высота от П.П. до П.П. принята 2700 мм, чистая высота потолков принята 2550 мм.
 7. Покупка заказной мебели осуществляется после замера и проекта от производителя.
 8. В проекте использована тумба под раковину (фасады матовые гладкие под дерево, ручки черные). Наполнение согласуется перед заказом.
 9. В проекте использован гардероб. Наполнение корректируется перед заказом.
 10. Розетки и выключатели устанавливать блоками.
 11. Размеры даны от центра группы розеток.
 12. Кол-во материалов дано без учета запасов.
 13. Количество материалов пересчитать при заказе с менеджером салона.
 14. План читать совместно с Планом потолка и освещения (стр. 9), Планом электрики (стр. 10), Планом коммутации (стр. 11), Планом точек разверток (стр. 12).
 15. Плинтус и карниз за мебелью предусмотрен.
 16. При оштукатуривании на внешних углах использовать специальный штукатурный металлический профиль.
 17. При облицовке плиткой внешние углы оформляются срезом плитки под 45° и/или специальным алюминиевым профилем.
 18. Точные размеры выводов сантехники уточнить по чертежам от производителя.
 19. Точные привязки и высоты душевой стойки определить по месту, согласовать с заказчиком.

высоту уточнить по месту, отрегулировать по высоте соседнего шкафчика



скрытый люк под плитку ХАММЕР Слава 300x800, размер и расположение уточнить по месту



ревизионный люк VENTS 400x500, размер и расположение уточнить по месту

Развертки стен СУ (гардеробной). Часть 2. М 1:25

СПЕЦИФИКАЦИЯ ПОКРЫТИЙ		
усл. об.	наименование	кол-во
	плитка KERAMA MARAZZI Ауленти беж светлый 500x200	7,95 м²
	плитка KERAMA MARAZZI Ауленти бежевый структура 500x200	2,19 м²
	малярный флизелин под покраску 2	9,61 м²
	керамогранит KERAMA MARAZZI Безана серый светлый 500x500	0,11 м²
	керамогранит LB CERAMICS Шервуд 450x450	0,11 м²




точка начала и ориентации и раскладки

СПЕЦИФИКАЦИЯ РОЗЕТОК И ВЫКЛЮЧАТЕЛЕЙ	
усл. об.	наименование
	розетка
	точка вывода

Примечания:

1. Все размеры даны без учета отделки.
2. Все размеры указаны в мм; отметки уровней, площади - в м.
3. Перед началом работ все размеры и отметки проверить по месту.
4. Фактические размеры уточнить после чистовой отделки.
5. За отметку ± 0.000 принята отметка ЧИСТОГО ПОЛА.
6. Высота от П.П. до П.П. принята 2700 мм, чистая высота потолков принята 2550 мм.
7. Проверить возможность установки водяных полотенцесушителей по месту.
8. Покупка заказной мебели осуществляется после замера и проекта от производителя.
9. В проекте использован гардероб. Наполнение корректируется перед заказом.
10. Розетки и выключатели устанавливать блоками.
11. Размеры даны от центра группы розеток.
12. Кол-во материалов дано без учета запасов.
13. Количество материалов пересчитать при заказе с менеджером салона.
14. План читать совместно с Планом потолка и освещения (стр. 9), Планом электрики (стр. 10), Планом коммутации (стр. 11), Планом точек разверток (стр. 12).
15. Плинтус и карниз за мебелью предусмотрен.
16. При оштукатуривании на внешних углах использовать специальный штукатурный металлический профиль.
17. При облицовке плиткой внешние углы оформляются срезом плитки под 45° и/или специальным алюминиевым профилем.
18. Точные размеры выводов сантехники уточнить по чертежам от производителя.



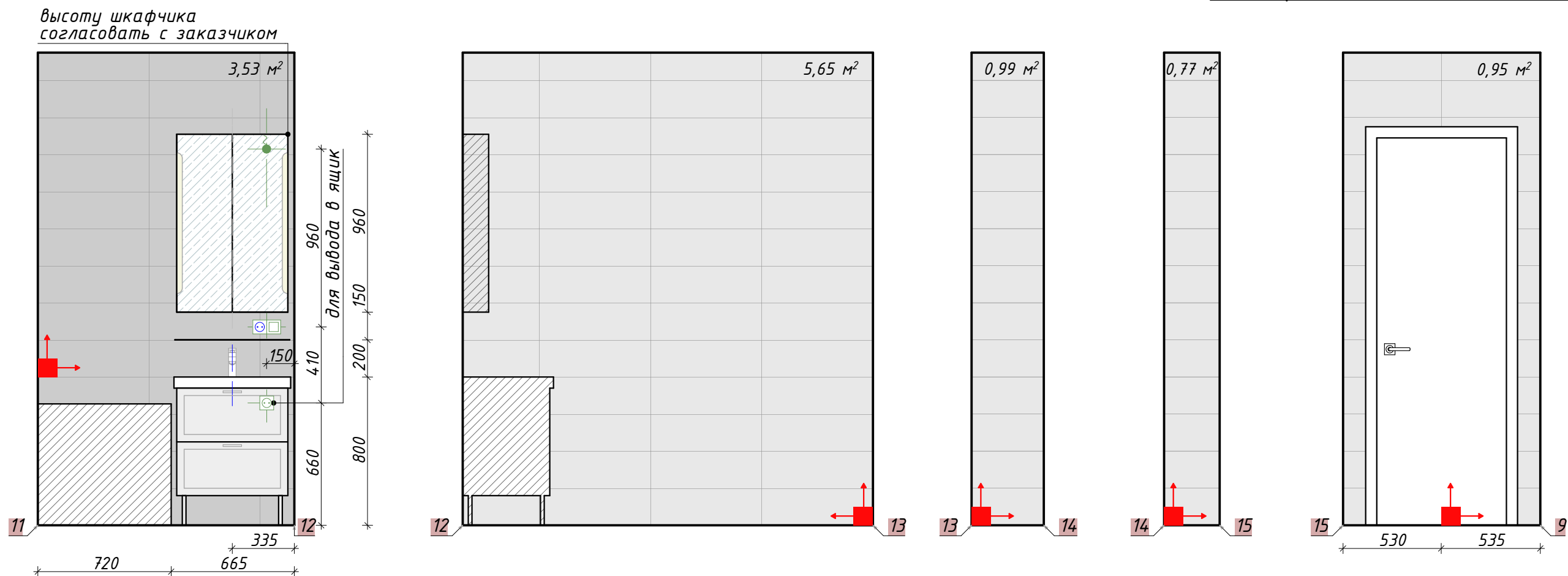
Примечания:

1. Все размеры даны без учета отделки.
2. Все размеры указаны в миллиметрах; отметки уровней, площади - в метрах.
3. Перед началом работ все размеры и отметки проверить по месту.
4. Фактические размеры уточнить после чистовой отделки.
5. За отметку ± 0.000 принята отметка ЧИСТОГО ПОЛА.
6. Высота от П.П. до П.П. принята 2700 мм, чистая высота потолков принята 2550 мм.
7. Покупка заказной мебели осуществляется после замера и проекта от производителя.
8. В проекте использован шкаф над инсталляцией и под стиральное и сушильное оборудование (фасады матовые белые с тонкой филёнкой 10-20 мм, ручки матовые хром). Наполнение согласуется перед заказом.
9. Розетки и выключатели устанавливать блоками.
10. Размеры даны от центра группы розеток.
11. Кол-во материалов дано без учета запасов.
12. Кол-во материалов дано без учета укладки за ванной и шкафами. Стены за шкафами выполнить под покраску.
13. Кол-во плитки для контрукции из ГКЛВ уточнить по месту.
14. Количество материалов пересчитать при заказе с менеджером салона.
15. План читать совместно с Планом потолка и освещения (стр. 9), Планом электрики (стр. 10), Планом коммутации (стр. 11), Планом точек разверток (стр. 12).
16. При облицовке плиткой внешние углы оформляются срезом плитки под 45° и/или специальным алюминиевым профилем.
17. Точные размеры выводов сантехники уточнить по чертежам от производителя.
18. Точные привязки и высоты душевой стойки определить по месту, согласовать с заказчиком.
19. Проверить возможность установки водяных полотенцесушителей по месту.

СПЕЦИФИКАЦИЯ ПОКРЫТИЙ		
усл. об.	наименование	кол-во
	плитка LB CERAMICS Гекса-цемент 1064-0298 200x600	8,97 м²
	плитка LB CERAMICS Гекса-цемент 1064-0294 200x600	4,41 м²

СПЕЦИФИКАЦИЯ РОЗЕТОК И ВЫКЛЮЧАТЕЛЕЙ	
усл. об.	наименование
	розетка
	точка вывода

точка
начала и
ориентаци
и
раскладки



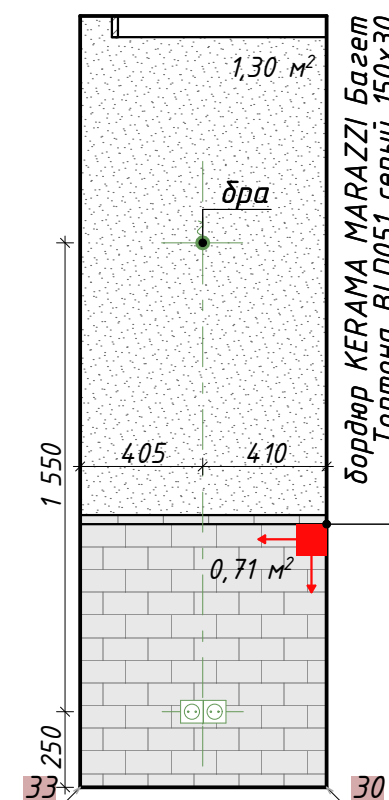
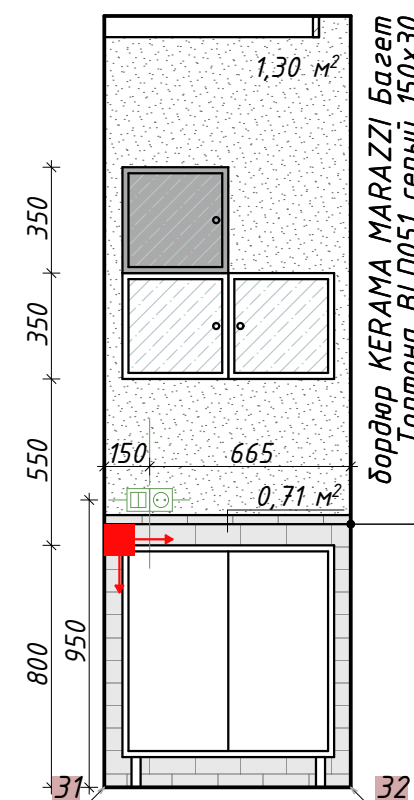
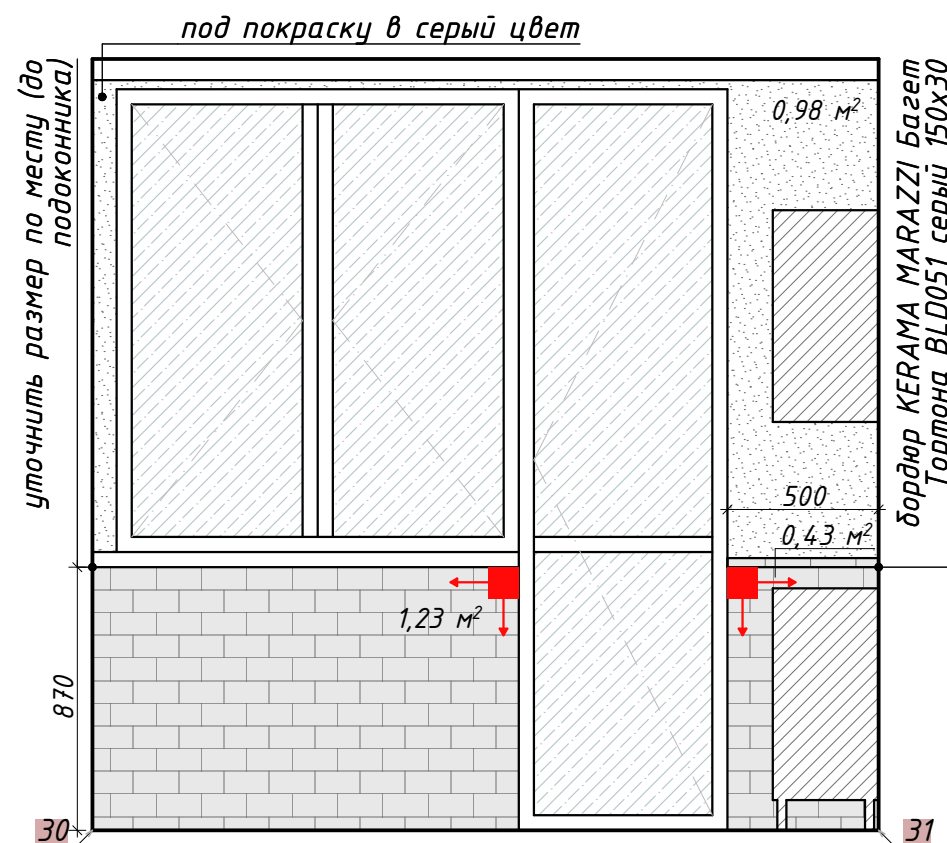
Примечания:

1. Все размеры даны без учета отделки.
2. Все размеры указаны в миллиметрах; отметки уровней, площади – в метрах.
3. Перед началом работ все размеры и отметки проверить по месту.
4. Фактические размеры уточнить после чистовой отделки.
5. За отметку ± 0.000 принята отметка ЧИСТОГО ПОЛА.
6. Высота от П.П. до П.П. принята 2700 мм, чистая высота потолков принята 2550 мм.
7. Розетки и выключатели устанавливать блоками.
8. Размеры даны от центра группы розеток.
9. Кол-во материалов дано без учета запасов.
10. Кол-во материалов дано без учета укладки за ванной.
11. Количество материалов пересчитать при заказе с менеджером салона.
12. План читать совместно с Планом потолка и освещения (стр. 9), Планом электрики (стр. 10), Планом коммутации (стр. 11), Планом точек разверток (стр. 12).
13. При облицовке плиткой внешние углы оформляются срезом плитки под 45° и/или специальным алюминиевым профилем.
14. Точные размеры выводов сантехники уточнить по чертежам от производителя.
15. Высоту установки навесного шкафчика определить по месту, согласовать с заказчиком.

СПЕЦИФИКАЦИЯ ПОКРЫТИЙ		
усл. об.	наименование	кол-во
	плитка LB CERAMICS Гекса-цемент 1064-0298 200x600	8,36 м²
	плитка LB CERAMICS Гекса-цемент 1064-0293 200x600	3,53 м²



точка
начала и
ориентаци
и
раскладки

СПЕЦИФИКАЦИЯ РОЗЕТОК И ВЫКЛЮЧАТЕЛЕЙ	
усл. об.	наименование
	розетка и влагозащищенная розетка
	одноклавишный выключатель
	точка вывода






Примечания:

1. Все размеры даны без учета отделки.
2. Все размеры указаны в миллиметрах; отметки уровней, площади – в метрах.
3. Перед началом работ все размеры и отметки проверить по месту.
4. Фактические размеры уточнить после чистовой отделки.
5. За отметку ± 0.000 принята отметка ЧИСТОГО ПОЛА.
6. Высота от П.П. до П.П. принята 2700 мм, чистая высота потолков принята 2550 мм.
7. Высоты подоконников приняты (от грязного пола) 920 мм, высота балконного блока (от грязного пола) 2500 мм.
8. Розетки и выключатели устанавливать блоками.
9. Размеры даны от центра группы розеток.
10. Кол-во материалов дано без учета запасов.
11. Количество материалов пересчитать при заказе с менеджером салона.
12. План читать совместно с Планом потолка и освещения (стр. 9), Планом электрики (стр. 10), Планом коммутации (стр. 11), Планом точек разверток (стр. 12).

СПЕЦИФИКАЦИЯ ПОКРЫТИЙ		
усл. об.	наименование	кол-во
	плитка KERAMA MARAZZI Тортоне серый 74x150	3,08 м
	покраска з в серый цвет	3,58 м

точка
начала и
ориентаци
и
раскладки

СПЕЦИФИКАЦИЯ РОЗЕТОК И ВЫКЛЮЧАТЕЛЕЙ	
усл. об.	наименование
	розетка
	двухклавишный выключатель
	точка вывода

ЭСКИЗЫ 3D



Эскизы даны для общего ознакомления и не являются руководством к строительным действиям, вся информация для строительных работ находится в строительных чертежах (стр. 3 –25).

































ВЕДОМОСТИ

Расчет сметной стоимости оформления интерьера квартиры
Исходные данные

ТАБЛИЦА 1.							
Наименование конструктивных элементов. Наименование помещения.	Пол, м²	Пото- лок, м²	Периметр, Р, м	Площадь стен, РхН, м²	Окна, м²/шт.	Двери, м²/шт.	Стены, перегородки без проемов, м²
Данные помещения до перепланировки							
Объект без лоджии	51,57	51,57	41,24	111,35	10,36/3	2,1/1	98,89
Лоджия	2,12	2,12	6,83	18,44	10,17/2	-/-	8,27
Итого:	53,69	53,69	48,07	129,79	16,49/4	2,1/1	107,16
Данные отдельных помещений после перепланировки							
Прихожая	1,79	1,79	2,58	6,97	-	2,1/1	4,87
Холл	9,61	9,61	11,88	32,08	-	4,76/3	27,32
Кухня	8,7	8,7	10,98	29,65	4,04/1	-	25,61
Спальня №1	9,32	9,32	12,16	32,83	3,16/1	3,11/2	26,56
Спальня №2	12,47	12,47	16,73	45,17	3,16/1	1,66/1	40,35
СУ-гардероб	3,36	3,36	8,04	21,71	-	1,45/1	20,26
СУ	5,37	5,37	12,62	34,07	-	1,45/1	32,62
Лоджия	2,12	2,12	6,83	18,44	10,17/2	-	8,27
Итого:	52,74	52,74	81,82	220,91	16,49/4	8,32/5	185,86
Площади возводимых перегородок, м²:							
из пеноблока (75-80 мм)	-	-	33,17	88,38	-	-	88,38
из ГКЛВ	-	-	2,89	6,25	-	-	6,25
Итого:	-	-	36,06	94,63	-	-	94,63

Ведомость объемов выполняемых работ

ТАБЛИЦА 2.

Наименование помещения	Образец	Ед. изм.	Прихо- жая	Холл	Кухня	Спальня 1	Спаль- ня 2	СУ/ гардероб	СУ	Лод- жия	Итого
Наименование работ											
Полы											
Устройство пола из керамогранита:											
KERLIFE Hydraulic William Silver 450х450		м²	1,79	–	8,7	–	–	–	–	–	10,49
KERAMA MARAZZI Акация серый светлый 201х502		м²	–	–	–	–	–	–	3,75	–	3,75
LB CERAMICS Шервуд 450х450		м²	–	–	–	–	–	0,44	–	2,12	2,56
*KERAMA MARAZZI Безана серый светлый 500х500 (вариант СУ в гардеробной)		м²	–	–	–	–	–	3,71			3,71
Тёплый пол		м²	–	–	4,3	–	–	–	1,74	–	6,04
Устройство пола из ламината:											
Ламинат WIPARQUET Authentic 10 Narrow Дуб Лимбург Снежный 29851		м²	–	9,61	–	9,32	12,47	3,36	–	–	34,76
Плинтус напольный NMC FL1 80 мм		м.п.	1,76	9,51	3,39	10,71	15,82	7,01	–	2,6	50,8
Профиль ЛУКА ПС-09-01л		м.п.	–	4,61	–	–	–	–	–	–	4,61

Наименование работ	Образец	Ед. изм.	Прихо-жая	Холл	Кухня	Спальня 1	Спальня 2	СУ/гардероб	СУ	Лод-жая	Итого
Потолки											
Устройство натяжного потолка (белый матовый):		м²	19,25			9,26	12,47	3,36	4,2	-	48,54
Устройство подвесного потолка из ГКЛВ (под покраску 4 белый матовый):		м²	-	-	-	-	-	-	0,95	1,85	2,8
Устройство шторных ниш (под покраску 4 в белый матовый):		м²	-	-	0,6	-	-	-	-	0,38	0,98
Краска 4 белая		м²	-	-	0,6	-	-	-	0,95	2,12	3,67
Карниз потолочный INSPIRE 08018A белый, h=70 мм		м.п.	1,5	9,61	7,54	10,3	12,9	8,05	-	6,62	56,52
Стены											
Устройство стен под покраску:											
Малерный флизелин		м²	4,19	15,51	9,93	16,95	15,31	17,56	-	-	79,45
Краска 1 зеленая (по флизелину)		м²	4,19	-	-	-	-	-	-	-	4,19
Краска 2 бело-бежевая (по флизелину)		м²	-	15,51	9,93	16,95	15,31	17,56	-	-	75,26
Краска 3 серая (по штукатурке)		м²	-	-	-	-	-	-	-	3,58	3,58
Под обои:											
Обои флизелиновые A.S. CREATION Björn зелёные		м²	4,06	8,41	-	-	-	-	-	-	12,47

Обои флизелиновые RASH SM ADEO Паутина бирюзовые		м²	-	-	-	7,08	-	-	-	-	7,08
Обои флизелиновые A.S. CREATION Emotion graphic		м²	-	-	-	-	19,95	-	-	-	19,95
Молдинг настенный C19/40		м.п.	-	-	-	-	-	-	-	-	19,95
Под облицовку плиткой:											
KERAMA MARAZZI Аккорд зелёный грань 285x85		м²	-	-	2,14	-	-	-	-	-	2,14
KERAMA MARAZZI Аккорд белый грань 285x85		м²	-	-	2,77	-	-	-	-	-	2,77
LB CERAMICS Гексацемент 1064-0293 200x600		м²	-	-	-	-	-	-	3,53	-	3,53
LB CERAMICS Гексацемент 1064-0294 200x600		м²	-	-	-	-	-	-	4,41	-	4,41
LB CERAMICS Гексацемент 1064-0298 200x600		м²	-	-	-	-	-	-	17,33	-	17,33
KERAMA MARAZZI Тортонa серый 74x150		м²	-	-	-	-	-	-	-	3,08	3,08
KERAMA MARAZZI Багет Тортонa BLD051 серый 150x30		шт.	-	-	-	-	-	-		15	15
*KERAMA MARAZZI Ауленти деж светлый 500x200 (вариант СУ в гардеробной)		м²	-	-	-	-	-	13,36	-	-	13,36
*KERAMA MARAZZI Ауленти бежевый структура 500x200 (вариант СУ в гардеробной)		м²	-	-	-	-	-	5,25	-	-	5,25

Наименование работ	Образец	Ед. изм.	Прихо-жая	Холл	Кухня	Спальня 1	Спальня 2	СУ/гардероб	СУ	Лод-жая	Итого
Окна / двери											
Входная дверь		шт.	1	-	-	-	-	-	-	-	1
Межкомнатные двери ESTET Престиж ДГ с молдингом 700x2000		шт.	-	2	-	1	1	-	-	-	2
Межкомнатные двери ESTET Престиж ДГ с молдингом 600x2000		шт.	-	1	-	1	-	1	1	-	2
Балконная дверь		шт.	-	-	1	-	-	-	-	1	1
Окна		шт.	-	-	1	1	1	-	-	2	4
Электромонтажные работы											
Розетка 1 в сборе		шт.	-	2	3	5	2	-	1	-	13
Розетка двойная в сборе		шт.	-	2	2	-	2	1	-	1	8
Выключатель одноклавишный в сборе		шт.	-	1	-	-	-	-	-	-	1
Выключатель двухклавишный в сборе		шт.	-	-	-	1	-	-	-	-	1
Рамка 1-постовая		шт.	-	-	-	2	2	-	-	-	4
Рамка 2-постовая		шт.	2	1	1	3	-	1	1	1	10

Наименование работ	Образец	Ед. изм.	Прихо-жая	Холл	Кухня	Спальня 1	Спальня 2	СУ/гардероб	СУ	Лод-жая	Итого
Рамка 3-постовая		шт.	1	2	1	-	3	-	1	-	8
Рамка 4-постовая		шт.	-	1	-	1	1	-	-	-	3
Розетка		шт.	2	5	4	6	8	-	3	1	29
Розетка с крышкой		шт.	-	-	-	-	-	2	1	-	3
Выключатель одноклавишный		шт.	2	-	-	1	-	-	1	-	4
Выключатель двухклавишный		шт.	-	1	-	-	-	-	-	1	2
Переключатель одноклавишный		шт.	1	1	-	-	-	-	-	-	2
Переключатель двухклавишный		шт.	-	1	1	2	2	-	-	-	6
ТВ-розетка		шт.	-	1	-	1	1	-	-	-	3
Компьютерная розетка		шт.	1	1	-	1	2	-	-	-	5
Кабель-канал		шт.	-	-	-	-	2	-	-	-	2
Терморегулятор ТП		шт.	1	2	-	-	-	-	-	-	3
















Наименование работ	Образец	Ед. изм.	Прихо-жая	Холл	Кухня	Спальня 1	Спальня 2	СУ/гардероб	СУ	Лод-жая	Итого
Силовая розетка		шт.	-	-	1	-	-	-	-	-	1
Вывод точки		шт.	1	3	2	4	2	1	2	1	16
Сантехнические работы											
Подводка холодной воды		шт.	-	-	2	-	-	3	4	-	9
Подводка горячей воды		шт.	-	-	1	-	-	3	3	-	7
Сливные трубы		шт.	-	1	1	1	1	3	4	-	11



















Расцененная ведомость на мебель, оборудование, материалы















ТАБЛИЦА 3.
















№ п/п	Обоснование	Изображение	Наименование затрат	Ед. изм.	Кол-во	Стои-мость за ед, руб	Затраты всего, руб	Помещение, коммента-рий
1	2	3	4	5	6	7	8	9
Отделочные материалы								
Полы								
1	https://belstroyimport.ru/catalog/laminat/wiparquet/authentic-10-narrow/dub-limbург-snezhnyy-29851-11436.html		Ламинат WIPARQUET Authentic 10 Narrow Дуб Лимбург Снежный 29851	м2	34,76	1 688	58 675	Холл, спальня №1, спальня №2, гардероб-ная, без запаса
2	https://www.keram-market.ru/ispanskaya-plitka/kerlife/hydraulic/william-silver		Плитка напольная KERLIFE hydraulic william silver 45x45	м2	10,49	1 819	19 081	Прихожая, кухня, без запаса
3	https://mosplitka.ru/product/akatsiya-servy-svetlyy/		Керамогранит KERAMA MARAZZI Акация серый светлый 20,1x50,2	м2	3,75	1 095	4 106	СЧ, без запаса
4	https://leroymerlin.ru/product/keramogranit-shervud-45h45-sm-1-42-m2-cvet-bezhevyy-18682100/		Керамогранит LB CERAMICS Шервуд 45x45 см, цвет бежевый	м2	2,56	688	1 761	Лоджия, гардеробная, без запаса
5	https://mgplitka.ru/catalog/keramicheskaya/seriya-milano/bezana/sq457900r-bezana-servy-svetlyy-obreznoy-50-2-50-2-keram-granit/		*Керамогранит KERAMA MARAZZI Безана серый светлый обрезной 50.2*50.2 SG457900R	м2	3,6	1 085	3 905	Для варианта СЧ в гардероб-ной, без запаса
Лепнина								
6	https://leroymerlin.ru/product/plintus-napol-udaropr-fl1-80h12-2m-81971549/#nav-reviews		Плинтус наполь ударопр NMC FL1 80X12 2М	п.м.	50,8	144	7 315	Все, кроме СЧ, без запаса
7	https://leroymerlin.ru/product/plintus-dlya-natyazhnyh-potolkov-ekstrudirovanny-polistirol-belyy-inspire-08018a-4h7h200-sm-17095392/		Карниз потолочный INSPIRE 08018А белый, h=70 мм	п.м.	56,52	40	2 261	Все, кроме СЧ, без запаса
Стены								
8	https://shop-km.ru/products/00000070123		Плитка облицовочная KERAMA MARAZZI 9010 Аккорд белый грань 8,5x28,5x9,2	м2	2,77	1 135	3 144	Кухня (на фартук), без запаса
9	https://shop-km.ru/products/00000070125		Плитка облицовочная KERAMA MARAZZI 9012 Аккорд зелёный грань 8,5x28,5x9,2	м2	2,14	1 222	2 615	Кухня (на фартук), без запаса
10	https://lb-ceramics.ru/collections/hexacemement/?region=RU-MOW		Настенная плитка LB CERAMICS Гексацемент 1064-0298 светло-серая 20x60 см	м2	17,33	869	15 060	СЧ, без запаса
11	https://lb-ceramics.ru/collections/hexacemement/?region=RU-MOW		Настенная плитка декор LB CERAMICS Гексацемент 1064-0294 серая 20x60 см	м2	4,41	869	3 832	СЧ, без запаса
12	https://lb-ceramics.ru/collections/hexacemement/?region=RU-MOW		Настенная плитка LB CERAMICS Гексацемент 1064-0293 серая 20x60 см	м2	3,53	869	3 068	СЧ, без запаса
13	https://www.bestceramic.ru/goods/16081-tortona-serviy-7415		Керамическая плитка KERAMA MARAZZI Тортонa, серый 74x150	м2	3,08	1 327	4 087	Лоджия, без запаса
14	https://www.bestceramic.ru/goods/bld051-baget-tortona-serviy-153		KERAMA MARAZZI Багет Тортонa BLD051 серый 150x30	шт	15	138	2 070	Лоджия, без запаса
15	https://mgplitka.ru/catalog/keramicheskaya/seriya-milano/aurenti/7212-aurenti-bezhevyy-struktura-20-50-keram-plitka/		Плитка KERAMA MARAZZI Ауленти бежевый 20*50, 7212	м2	5,25	876	4 599	Для варианта СЧ в гардероб-ной, без запаса




1	2	3	4	5	6	7	8	9
16	https://mgplitka.ru/catalog/keramicheskaya/seriya-milano/aurenti/7219-aurenti-bezh-svetlyy-20-50-keram-plitka/		Плитка KERAMA MARAZZI Ауленти беж светлый 20*50, 7219	м2	13,36	876	11 703	Для варианта СЧ в гардероб-ной, без запаса
17	https://leroymerlin.ru/product/malyarnyy-flizelin-practic-vlies-band-1-06-m-110-g-m-81988808/		Малярный флизелин PRACTIC Vlies Band 1.06 м 110 г/м²	м2	79,45	1 431	113 693	Прихожая, холл, кухня, сп. №1 и №2, гардероб-ная, без запаса
18	https://leroymerlin.ru/product/oboi-flizelinovye-a-s-creation-birn-zelenye-0-53-m-351804-82062655/		Обои флизелиновые A.S. CREATION Вюргн зелёные 0.53 м 351804	м2	12,47	1 155	14 403	Кухня, холл, без запаса
19	https://leroymerlin.ru/product/oboi-flizelinovye-rasch-sm-adeo-pautina-biryuzovye-0-53-m-ra-966206-82478990/?code=oboi-flizelinovye-rasch-sm-adeo-pautina-biryuzovye-0-53-m-ra-966206&art=82478990		Обои флизелиновые RASCH SM Adeo «Паутина» бирюзовые 0.53 м RA 966206	м2	7,08	1 054	7 462	Спальня №1, без запаса
20	https://leroymerlin.ru/product/oboi-flizelinovye-a-s-creation-emotion-graphic-servy-0-53-m-368782-82201854/		Обои флизелиновые A.S. Creation Emotion graphic серые 0.53 м 368782	м2	19,95	1 238	24 698	Спальня №2, без запаса
21	https://leroymerlin.ru/product/kraska-dlya-oboev-dulux-classic-colour-baza-bw-1-l-82171052/		Краска 1 для обоев Dulux Classic Colour база BW (в 2 слоя в светло-зеленый 70GY 73/074)	л	1	457	457	Прихожая (4,19 м2) – необходимы выкрасы!
22	https://leroymerlin.ru/product/kraska-dlya-oboev-dulux-classic-colour-baza-bw-1-l-82171052/		Краска 2 для обоев Dulux Classic Colour база BW (в 2 слоя в бело-бежевый 93YY 89/012)	л	12,5	4 378	4 378	Холл, кухня, спальня №1, спальня №2, гардеробная (75,26 м2) – выкрасы!
23	https://leroymerlin.ru/product/fasadnaya-kraska-dulux-classic-colour-bw-1-l-17115373/		Краска 3 фасадная Dulux Classic Colour BW (в 2 слоя в серый 08GG 72/00)6	л	1	523	523	Лоджия (3,58 м2) – необходимы выкрасы!
24	https://leroymerlin.ru/product/kraska-dlya-potolkov-dulux-oslepitelno-belaya-1-l-82171054/		Краска 4 для потолка Dulux Волшебная Белая (2 слоя)	л	1	441	441	Лоджия, кухня (шторная ниша), СЧ (3,67 м2)
Межкомнатные двери								
25	https://moscow.estetdveri.ru/catalog/mezhkomnatnyie-dveri/prestizh-s-moldingom		Дверь ESTET Престиж ДГ с молдингом 70*200, ясень пастель	шт.	2	14 600	29 200	В спальни
26	https://moscow.estetdveri.ru/catalog/mezhkomnatnyie-dveri/prestizh-s-moldingom		Дверь ESTET Престиж ДГ с молдингом 60*200, ясень пастель	шт.	2	14 600	29 200	В СЧ
27	https://moscow.estetdveri.ru/		Фурнитура ESTET (замок, петли, ручка)	шт.	4	4 000	16 000	
Мебель								
Прихожая								
28	https://www.ikea.com/ru/ru/p/nissedal-zerkalo-belyy-60361503/		Зеркало ИКЕА Нисседаль, белый, 65x150 см	шт.	1	3 999	3 999	
29	https://www.ikea.com/ru/ru/p/monsarp-polka-vitrina-s-kryuchkami-bereza-00454307/		Полка-витрина с крючками ИКЕА Монсарп, береза 80см	шт.	1	1 999	1 999	
30	https://www.ikea.com/ru/ru/p/makka-per-veshalka-belyy-40368204/		Вешалка ИКЕА Маккапер, белый, 78 см	шт.	1	2 499	2 499	
31	https://www.ikea.com/ru/ru/p/makka-per-skamya-s-otdeleniyami-d-hraneniya-belyy-80368202/		Скамья с отделениями д/хранения ИКЕА Маккапер, белый 100x51 см	шт.	1	5 999	5 999	













1	2	3	4	5	6	7	8	9
Холл								
32	https://www.divan.ru/product/divan-dins-mini-sherst-grey/		Диван Динс Мину Sherst Grey	шт.	1	36 990	36 990	
Кухня								
33	https://www.ikea.com/ru/ru/p/yokmolk-stol-i-4-stula-morilka-antik-40371490/		Обеденная группа IKEA Йокмокк, морилка, антик, 118х74 см, стол и 4 стула	шт.	1	11999	11 999	
34	https://hoff.ru/catalog/kuhny-a/obedennye-gruppy/kuhonn-ye-ugolki/divan-pryamoy-bolshoy-brevik-id3860759/?article=80324886#Reviews		Диван большой прямой HOFF Бревик 101х56 см	шт.	1	7200	7 200	
35	https://www.tdserver.ru/catalog/osnashchenie-kuhkon/bar-nye-aksessuary/derzhatel-podvesnoy-dlya-ryumok-dvoynoy-210kh340kh65mm-khrom-bj005-84/		Держатель подвесной для рюмок двойной, 210х340х65мм, хром, BJ005	шт.	2	513	1 026	
36	http://www.5kuhni.ru/revlingi-dlya-kuhni/revlingi-dlya-kuhni-chernyy-matovyv/revling-dlya-kuhni-1000-mm-chernyy-matovyv		Рейлинговая труба длина 1000 мм, диаметр 16 мм, чёрный матовый	п.м.	2	145	290	Крепления и аксессуары отдельно
37	https://leroymerlin.ru/product/molding-nastennyv-s40-70-200h6-6-sm-cvet-belyv-16984411/#nav-reviews		Молдинг настенный C40/70 200х6.6	п.м.	0,74	43	43	Возможна покраска в цвет стены
38	leroymerlin.ru		Кухонный гарнитур LEROY MERLIN	шт.	1	64 000	64 000	См. рабочую документацию (чертежи)
Спальня №1								
39	https://www.ikea.com/ru/ru/p/slattu-karkas-krovati-s-obivkoy-ikea-slattu-knisa-svetlo-seryv-20446378/		Каркас кровати с обивкой IKEA Слаттум Книса, светло-серый 160х200 см	шт.	1	13 999	13 999	Матрас отдельно
40	https://hoff.ru/catalog/gostin-aya/pufy-i-bankeki/pufy/puf-valensiya-id6536749/?article=80355384		Пуф HOFF Валенсия серый арт. 80355384	шт.	1	1 999	1 999	
41	https://www.ikea.com/ru/ru/p/nissedal-zerkalo-belyv-10361505/		Зеркало IKEA Нисседаль, белый 65х65 см	шт.	1	1 999	1 999	
42	https://www.ikea.com/ru/ru/p/lakk-polka-navesnaya-belyv-80379494/		Полка навесная IKEA Лакк, белый 110х26 см	шт.	1	799	799	
43	https://www.ikea.com/ru/ru/p/syvude-tualetnyv-stolik-belyv-40439560/		Стол туалетный IKEA Сювде, белый 100х48 см	шт.	1	9 999	9 999	
44	https://leroymerlin.ru/product/karniz-dvuhryadnyv-razdvizhnoy-razdvizhnoy-grani-81976820/		Карниз двухрядный раздвижной «Грани», 160–300 см, хром	шт.	1	2 201	2 201	
45	https://www.ikea.com/addon-app/platsa/irw/latest/ru/ru/#B5KB9W/check-out?linkType=copv-link		Тумба прикроватная IKEA Опхус белые 60х40х40 см	шт.	2	4 150	8 300	Код проекта в планировщике B5KF6N
Спальня №2								
46	https://www.ikea.com/ru/ru/p/friheten-ugl-div-krov-s-otd-d-hran-shiftebu-temno-siniy-80419145/		Угловой диван-кровать IKEA Фрихетэн с отд д/хран, Шифтебу темно-синий	шт.	1	23 999	23 999	
47	https://www.ikea.com/ru/ru/p/trangult-kroksult-polka-navesnaya-osina-belaya-morilka-s19336328/		Полка навесная IKEA Трангулт Кроксгулт, осина/белая морилка 120х30 см	шт.	1	2 099	2 099	

1	2	3	4	5	6	7	8	9
48	https://www.ikea.com/ru/ru/p/longfell-rabochiy-stul-s-podlokotnikami-gunnared-bezhevyy-belyv-s59329142/		Рабочий стул с подлокотниками IKEA Лонгфелль Гуннаред, бежевый/белый	шт.	1	11 999	11 999	
49	ikea.ru		ТВ-тумба IKEA Бесто, белый 180х44х47 см	шт.	1	11 949	11 949	Код проекта в планировщике B5KF6N
50	https://www.ikea.com/ru/ru/p/karmsund-zerkalo-napolnoe-chernyy-40369251/		Зеркало IKEA Кармсунд, черный 40х167 см	шт.	1	5 999	5 999	
СУ-гардероб								
51	https://www.ikea.com/ru/ru/p/hemnes-zerkalnyv-shkaf-s-2-dvercami-belyv-10369016/		*Зеркальный шкаф с 2 дверцами IKEA Хемнэс, белый 83х16х98	шт.	1	8 999	8 999	Для варианта СУ в гардероб-ной
52	https://www.ikea.com/ru/ru/p/hemnes-polka-navesnaya-belyv-40396650/		*Полка навесная IKEA Хемнэс, белый 42х118 см	шт.	1	4 499	4 499	Для варианта СУ в гардероб-ной
53	http://shop-fxsen.ru/accessoire/EUROPA/FX-21805-5		*Планка 5 крючков FIXSEN Еуропа FX-21805-5 хром	шт.	1	1 368	1 368	Для варианта СУ в гардероб-ной
54	http://shop-fxsen.ru/accessoire/EUROPA/FX-21810B		*Держатель для туалетной бумаги FIXSEN Еуропа FX-21810B хром	шт.	1	706	706	Для варианта СУ в гардероб-ной
55	http://shop-fxsen.ru/accessoire/EUROPA/FX-21813		*Ёрш для унитаза FIXSEN Еуропа FX-21813 хром	шт.	1	888	888	Для варианта СУ в гардероб-ной
56	https://www.vodoparad.ru/item/polochka-reshetka-grohe-baucosmopolitan-30-cm-uglovaya-40663001-hrom.html		*Полочка-решетка GROHE BauCosmopolitan 30 см угловая 40663001 хром	шт.	2	3 337	6 674	Для варианта СУ в гардероб-ной
57	https://www.ikea.com/ru/ru/p/nissedal-zerkalo-belyv-00361501/		Зеркало IKEA Нисседаль, белый, 40х150 см	шт.	1	2 499	2 499	
СУ								
58	https://www.ikea.com/ru/ru/p/godmorgon-shkaf-dlya-rakoviny-s-2-yashch-kashvon-svetlo-servy-80404182/		Шкаф для раковины с 2 ящиками IKEA Годморгон, Кашён светло-серый 60х47х58 см	шт.	1	13 000	13 000	
59	https://www.ikea.com/ru/ru/p/godmorgon-nozhka-kashvon-ryancevvy-50391732/		Ножка для шкафа IKEA Годморгон, кашен/глянцевый	шт.	4	500	2 000	
60	https://www.ikea.com/ru/ru/p/storyorm-zerkaln-shkafchik-2dvercy-podsvetka-belyv-60369071/		Зеркальный шкафчик IKEA Сторийорм, 2 дверцы, подсветка, белый 60х14х96 см	шт.	1	12 999	12 999	
61	https://www.ikea.com/ru/ru/p/kalkgrund-polka-steklyannaya-30369572/		Полка стеклянная IKEA Калькгрунд 62х11 см	шт.	1	899	899	
62	https://www.ikea.com/ru/ru/p/voksnnan-derzhatel-tualetnoy-bumagi-pod-hrom-30349782/		Держатель туалетной бумаги IKEA Вокснан, под хром	шт.	1	499	499	
63	https://www.ikea.com/ru/ru/p/voksnnan-veshalka-4-mestnaya-pod-hrom-20349773/		Вешалка 4-местная IKEA Вокснан, под хром	шт.	1	699	699	
64	https://www.ikea.com/ru/ru/p/voksnnan-veshalka-dlya-polotences-pod-hrom-90349784/		Вешалка для полотенец IKEA Вокснан, под хром	шт.	1	499	499	
65	http://shop-fxsen.ru/accessoire/EUROPA/FX-21813		Ёрш для унитаза FIXSEN Еуропа FX-21813 хром	шт.	1	888	888	





1	2	3	4	5	6	7	8	9
Лоджия								
66	https://www.ikea.com/ru/ru/p/terno-stol-2stula-d-sada-chernyy-svetlo-korichnevaya-morilka-sero-korichnevaya-morilka-s49228902/		Стол и 2 стула ИКЕА Тэрно, черный/ светло-коричневая морилка	шт.	1	4 599	4 599	
67	ikea.ru		Комбинация шкафов ИКЕА Экет, белый, серый, стекло	шт.	1	14 000	14 000	Код проекта в планировщике B5KSL5
Сантехническое оборудование								
68	https://esko-voda.ru/magazin/product/smi-d-kukhni-vysokiy-izliv-nerzh-art-k5		Смеситель для кухни ESKO K5 высокий излив, нерж.	шт.	1	4 650	4 650	Кухня
69	https://leroymerlin.ru/product/moyka-dr-gans-arena-76x49-sm-82502606/		Мойка DR.GANS Арена 76x49 см, глубина 20 см, мрамор, цвет белый	шт.	1	4 995	4 995	Кухня
70	https://www.vodoparad.ru/item/342477000-unitaz-napolnyy-the-gap-roca.html		*Унитаз напольный ROCA Гар (чаша) 342477000	шт.	1	7 167	7 167	Для варианта СУ в гардероб-ной
71	https://www.vodoparad.ru/item/342477000-unitaz-napolnyy-the-gap-roca.html		*Смывной бачок ROCA Гар 341470000	шт.	1	4 095	4 095	Для варианта СУ в гардероб-ной
72	https://www.vodoparad.ru/item/342477000-unitaz-napolnyy-the-gap-roca.html		*Лакированная крышка для унитаза ROCA Гар 801472004	шт.	1	6 198	6 198	Для варианта СУ в гардероб-ной
73	https://ravak-market.ru/product/1641-polukruglyy-dushevoy-poddon-elipso-pro-chrome-80.html		*Душевой поддон RAVAK Elipso Pro Chrome 80	шт.	1	17 516	17 516	Для варианта СУ в гардероб-ной
74	https://ravak-market.ru/product/917-dushevoy-ugolok-polukruglyy-blix-blcp4-80-blestyaschiy-transparent.html		*Душевой уголок полукруглый RAVAK Blix BLCP4-80 блестящий+транспарент	шт.	1	4 7 472	4 7 472	Для варианта СУ в гардероб-ной
75	https://terminusmarket.ru/catalog/polotencesushiteli/avrora.html		*Полотенцесушитель TERMINUS Аврора 32/18 П16*, 332/780/300	шт.	1	11 750	11 750	Для варианта СУ в гардероб-ной
76	https://www.vodoparad.ru/item/smesitel-dlya-rakoviny-grohe-eurosmart-cosmopolitan-32824000483.html		*Смеситель для раковины GROHE Eurosmart Cosmopolitan 32824000	шт.	1	4 513	4 513	Для варианта СУ в гардероб-ной
77	https://www.vodoparad.ru/item/dushevaya-sistema-grohe-new-tempesta-rustic-27399002.html		Душевая система GROHE New Tempesta Rustic 27399002	шт.	1	11 431	11 431	Для варианта СУ в гардероб-ной
78	https://www.vodoparad.ru/item/akrilovaya-vanna-riho-julia-160x70-ba710050000000129894.html		Акриловая ванна RIHO Julia 160x70 BA71005000000000	шт.	1	36 947	36 947	СУ
79	https://www.vodoparad.ru/item/smesitel-dlya-vanny-grohe-bauclassic-32865000254.html		Смеситель для ванны GROHE BauClassic 32865000	шт.	1	5 283	5 283	СУ
80	https://www.ikea.com/ru/ru/p/odensvik-odinarnaya-rakovina-60369047/		Одинарная раковина ИКЕА Оденсвик, 63x49x6 см	шт.	1	3 500	3 500	СУ
81	https://www.vodoparad.ru/item/smesitel-dlya-rakoviny-grohe-bauclassic-231620009.html		Смеситель для раковины Grohe BauClassic 23162000	шт.	1	4 095	4 095	СУ

1	2	3	4	5	6	7	8	9
82	https://www.vodoparad.ru/item/nabor-grohe-bau-ceramic-sistema-installyacii-solido-5-v-1-podvesnoy-unitaz-sidene-s-mikroliftom-panel-smvva-sail-shumoizolyaciya-39415000.html		Набор GROHE Bau Ceramic система инсталляции Solido (подвесной унитаз, сиденье с микролифтом, панель смыва Sail, шумоизоляция) 39415000	шт.	1	20 852	20 852	СУ
83	https://terminusmarket.ru/catalog/water/lesenka/yupiter.html		Полотенцесушитель TERMINUS «Юпитер», 532/996/500	шт.	1	11 500	11 500	СУ
84	https://www.vodoparad.ru/item/dushevaya-sistema-grohe-new-tempesta-rustic-27399002.html		Душевая система GROHE New Tempesta Rustic 27399002	шт.	1	11 431	11 431	СУ
Светильники								
85	https://leroymerlin.ru/product/svetilnik-vstraivaemyy-svetkomplekt-r75-gx53-13-vt-cvet-belyy-18851647/		Светильник встраиваемый СВЕТКОМПЛЕКТ R75 GX53 13 Вт, белый	шт.	28	80	2 240	Холл, кухня, спальня №1, спальня №2
86	https://leroymerlin.ru/product/svetilnik-tochechnyy-svetodiodnyy-vstraivaemyy-ambrella-techno-pod-otverstie-60-mm-82499182/		Светильник встраиваемый AMBRELLA Techno 60 мм	шт.	10	596	5 960	Прихожая, спальня №1
87	https://www.vamsvet.ru/catalog/product/vstraivaemyy-svetilnik-elektrostandart-469038-9060496/		Светильник страиваемый ELEKTROSTANDARD 1080 MR16 WH IP 44 белый	шт.	12	381	4 572	СУ-гардероб, СУ
88	https://www.ikea.com/ru/ru/p/nimone-bra-lampa-dlya-chteniya-belyy-00356991/		Бра/лампа для чтения ИКЕА Нимоне, белый	шт.	2	1 499	2 998	Холл
89	https://www.ikea.com/ru/ru/p/muzik-bra-hromirovannyy-80356652/		Бра ИКЕА Музик, хромированный,	шт.	2	999	1 998	Спальня №1
90	https://leroymerlin.ru/product/spot-nerio-1xg9x40-vt-16739352/		Спот INSPIRE Nerio 16739352 1xG9x40 Вт, металл/стекло	шт.	1	895	895	Лоджия
91	https://leroymerlin.ru/product/spot-nerio-3xg9x40-vt-16739336/		Люстра INSPIRE Nerio 16739336 3xG9x40 Вт, металл/стекло	шт.	1	1 995	1 995	Лоджия
92	https://eurosvet.ru/catalog/lu-stri/potolochnye-svetilniki/potolochnyy-svetilnik-s-povorotnymi-plafonami-20060-4-belyy-00000081931		Потолочный светильник EUROSVET Snowy, 20060/4 белый, 00000081931	шт.	1	2 700	2 700	Спальня №2
93	https://www.ikea.com/ru/ru/p/fadu-lampa-nastolnaya-belyy-00455444/		Лампа настольная ИКЕА Фаду, белый 17 см	шт.	1	799	799	Спальня №1
94	https://www.ikea.com/ru/ru/p/ringsta-skaftet-lampa-nastolnaya-belyy-nikelirovannyy-s89386560/		Лампа настольная ИКЕА Рингста Скафет, белый / никелированный 41 см	шт.	1	1 099	1 099	Спальня №1
95	https://www.razsvet.ru/product/podsvetka-eglo-95833/?utm_term=74374&utm_source=yamarket&utm_medium=cpc&utm_campaign=E		Светильники EGLO Tricala Led 95833	шт.	4	2 590	10 360	Кухня
96	https://www.33ideas-shop.ru/constructor?f=5_87,5_3,9_92,3_87,3_7,2_584,2_59_3,10_125		Светильник подвесной 33 IDEAS	шт.	2	5 205	10 410	Кухня

1	2	3	4	5	6	7	8	9
Розетки и выключатели								
97	https://rushop.se.com/rozetki/rozetka-s-zazemleniem-so-shtorkami-v-sbore-schneider-electric-atlas-design-16a-konfig.html?pid=21538		Розетка 1 в сборе SCHNEIDER ELECTRIC Atlas Design 16A, белая ATN000144	шт.	13	155	2 015	См. таблицу 2
98	https://rushop.se.com/rozetki/rozetki-elektricheskie/rozetka-dvovnaya-s-zazemleniem-so-shtorkami-v-sbore-schneider-electric-atlas-design-16a-konfig.html?pid=21528		Розетка двойная в сборе SCHNEIDER ELECTRIC Atlas Design 16A, белая ATN000126	шт.	8	207	1 656	См. таблицу 2
99	https://rushop.se.com/vykljuchateli/vykljuchateli-i-pereklyuchateli/vykljuchatel-odnoklavishnyy-v-sbore-schneider-electric-atlas-design-10ah-belyy-atn000112.html		Выключатель одноклавишный в сборе SCHNEIDER ELECTRIC Atlas Design 10AX, белый ATN000112	шт.	1	135	135	См. таблицу 2
100	https://rushop.se.com/vykljuchateli/vykljuchateli-i-pereklyuchateli/vykljuchatel-dvuhklavishnyy-v-sbore-schneider-electric-atlas-design-10ah-konfig.html?pid=21544		Выключатель двухклавишный в сборе SCHNEIDER ELECTRIC Atlas Design 10AX, белый ATN000152	шт.	1	155	155	См. таблицу 2
101	https://rushop.se.com/rozetki/ramki-1/ramka-5-postovaya-universalnaya-schneider-electric-atlas-design-konfig.html?pid=21517		Рамка 1-постовая SCHNEIDER ELECTRIC Atlas Design, белая ATN000101	шт.	4	34	136	См. таблицу 2
102	https://rushop.se.com/rozetki/ramki-1/ramka-5-postovaya-universalnaya-schneider-electric-atlas-design-konfig.html?pid=21518		Рамка 2-постовая SCHNEIDER ELECTRIC Atlas Design, белая ATN000102	шт.	10	56	560	См. таблицу 2
103	https://rushop.se.com/rozetki/ramki-1/ramka-5-postovaya-universalnaya-schneider-electric-atlas-design-konfig.html?pid=21519		Рамка 3-постовая SCHNEIDER ELECTRIC Atlas Design, белая ATN000103	шт.	8	100	800	См. таблицу 2
104	https://rushop.se.com/rozetki/ramki-1/ramka-5-postovaya-universalnaya-schneider-electric-atlas-design-konfig.html?pid=21520		Рамка 4-постовая SCHNEIDER ELECTRIC Electric Atlas Design, белая ATN000104	шт.	3	155	465	См. таблицу 2
105	https://rushop.se.com/rozetki/rozetki-elektricheskie/rozetka-s-zazemleniem-so-shtorkami-schneider-electric-atlas-design-16a-belyy-atn000145.html		Розетка SCHNEIDER ELECTRIC Atlas Design 16A, белая ATN000145	шт.	29	135	3 915	См. таблицу 2
106	https://rushop.se.com/rozetki/rozetki-elektricheskie/rozetka-s-zazemleniem-so-shtorkami-s-kryshkov-schneider-electric-atlas-design-16a-konfig.html?pid=21540		Розетка с крышкой SCHNEIDER ELECTRIC Atlas Design 16A, IP20, белая ATN000146	шт.	3	185	555	См. таблицу 2

1	2	3	4	5	6	7	8	9
107	https://rushop.se.com/vykljuchateli/vykljuchateli-i-pereklyuchateli/vykljuchatel-odnoklavishnyy-schneider-electric-atlas-design-10ah-belyy-atn000111.html		Выключатель одноклавишный SCHNEIDER ELECTRIC Atlas Design 10AX, белый ATN000111	шт.	4	103	412	См. таблицу 2
108	https://rushop.se.com/vykljuchateli/vykljuchateli-i-pereklyuchateli/vykljuchatel-dvuhklavishnyy-schneider-electric-atlas-design-10ah-belyy-atn000151.html		Выключатель двухклавишный SCHNEIDER ELECTRIC Atlas Design 10AX, белый ATN000151	шт.	2	135	270	См. таблицу 2
109	https://rushop.se.com/vykljuchateli/vykljuchateli-i-pereklyuchateli/pereklyuchatel-odnoklavishnyy-schneider-electric-atlas-design-10ah-konfig.html?pid=21546		Переключатель одноклавишный SCHNEIDER ELECTRIC Atlas Design 10AX, белый ATN000161	шт.	2	164	328	См. таблицу 2
110	https://rushop.se.com/vykljuchateli/vykljuchateli-i-pereklyuchateli/pereklyuchatel-dvuhklavishnyy-schneider-electric-atlas-design-10ah-konfig.html?pid=21548		Переключатель двухклавишный SCHNEIDER ELECTRIC Atlas Design 10AX, белый ATN000165	шт.	6	296	1 776	См. таблицу 2
111	https://rushop.se.com/rozetki/tv-i-audio-rozetki/rozetka-tv-konnektor-schneider-electric-atlas-design-belaya-atn000193.html		ТВ-розетка SCHNEIDER ELECTRIC Electric Atlas Design, белая ATN000193	шт.	3	135	405	См. таблицу 2
112	https://rushop.se.com/rozetki/kompyuternye-rozetki/rozetka-kompyuternaya-odinarnaya-schneider-electric-atlas-design-rj45-konfig.html		Компьютерная розетка SCHNEIDER ELECTRIC Atlas Design RJ45, белая ATN000183	шт.	5	397	1 985	См. таблицу 2
113	https://rushop.se.com/komponenty-elektroustanovochnykh-izdeliy/vvod-kabelya-schneider-electric-atlas-design-konfig.html?pid=21556		Кабель-канал SCHNEIDER ELECTRIC Atlas Design, белый ATN000199	шт.	2	118	236	См. таблицу 2
114	https://rushop.se.com/upravlenie-komfortom/termoregulyatory-1/regulyator-teplogo-pola-s-datchikom-pola-v-sbore-s-ramkov-schneider-electric-atlas-design-belyy-atn000138.html		Терморегулятор теплого пола SCHNEIDER ELECTRIC Atlas Design, белый ATN000138	шт.	3	3 966	11 898	См. таблицу 2
Бытовая техника								
115	https://www.citilink.ru/catalog/large_and_small_appliances/built_in_appliances/built_in_electric_cooktops/461964/		Варочная панель BOSCH PKE611D17E, электрическая, независимая, черный	шт.	1	20990	20990	Кухня
116	https://www.citilink.ru/catalog/large_and_small_appliances/built_in_appliances/built_in_ovens/1024407/		Духовой шкаф HOTPOINT-ARISTON FA5 841 JH WHG HA, белый	шт.	1	26690	26690	Кухня
117	https://www.mvideo.ru/products/vytvazhka-polnostu-vstraivayemaya-elikor-flat-52p-650-k3d-20062712		Вытяжка полностью встраиваемая ELIKOR Flat 52P-650-K3D	шт.	1	5390	5390	Кухня
118	https://krasnodar.holodilnik.ru/refrigerator/two_chambered_refrigerators/index/df_5180_w/		Двухкамерный холодильник INDESIT DF 5180 W	шт.	1	29099	29099	Кухня

1	2	3	4	5	6	7	8	9
Декор								
119	https://www.ikea.com/ru/ru/p/svartho-chehol-na-podushku-servy-bezhevyy-50472059/		Чехол на подушку ИКЕА Свартхо, серый/бежевый 50х50см	шт.	2	799	1598	Холл
120	https://www.ikea.com/ru/ru/p/svartho-chehol-na-podushku-zelenyy-siniy-40409501/		Чехол на подушку ИКЕА Свартхо, зеленый/синий 50х50см	шт.	2	800	1600	Спальня №2
121	https://www.ikea.com/ru/ru/p/konstanse-podushka-bely-temno-servy-60432671/		Подушка ИКЕА Констансе, белый/темно-серый 40х40 см	шт.	2	349	698	Спальня №2
122	https://www.ikea.com/ru/ru/p/feyka-rastenie-iskusstvennoe-nastennyy-doma-ulicy-zelenyy-sirenevyy-00349547/		Растение искусственное ИКЕА Фейка	шт.	2	249	498	Холл
123	https://www.ikea.com/ru/ru/p/svondrum-nastennye-chasy-servy-60466208/		Часы настенные ИКЕА Сёндрум 35 см	шт.	1	1699	1699	Кухня
124	https://leroymerlin.ru/product/kartina-na-holste-magnoliva-30x30-sm-82402339/		Картина на холсте «Магнолия» 30х30 см 82402339	шт.	1	240	240	Холл
125	https://leroymerlin.ru/product/kartina-na-holste-vetka-hlopka-40x50-sm-82400748/		Картина на холсте «Ветка хлопка», 40х50 см 82400748	шт.	1	495	495	Холл
126	https://www.ikea.com/ru/ru/p/petterid-kartina-raznocyetnyy-olen-80438243/		Картина ИКЕА Пьеттерид "Разноцветный олень", 50х70 см, 2 шт	шт.	1	1999	1999	Спальня №1
127	https://www.ikea.com/ru/ru/p/fridene-kartina-svetlo-zelenyy-svetlo-rozovyy-svetlo-sirenevyy-60448728/		Картина ИКЕА Фриденз, светло-зеленый светло-розовый/светло-сиреневый, 30х30 см	шт.	2	369	738	Спальня №2
или	https://www.ikea.com/ru/ru/p/petterid-kartina-3-sht-poberezhe-70486022/		Картина ИКЕА Пьеттерид "Побережье", 56х56 см, 3 шт	шт.	2	2299	4598	Спальня №2
128	https://www.ikea.com/ru/ru/p/tyorslev-kover-bezvorsovyy-poloska-bely-chernyy-20418709/		Ковер безворсовый ИКЕА Тёрслеv 80х150 см	шт.	2	1499	2998	Спальня №1
Позиции под заказ								
129			Реечные перегородки (см. развертки стен холла и прихожей)					Прихожая, холл
130			Шкаф-купе в холле (см. развертки стен холла)					Холл
131			Шкаф-купе в спальне №1 (см. развертки стен спальни №1)					Спальня №1
132			Шкаф-купе в спальне №2 (см. развертки стен спальни №2)					Спальня №2

133		ТВ-комбинация (см. развертки стен холла)	Холл	
134		Комбинация стол+шкаф (см. развертки стен спальни №2)	Спальня №2	
135		Шкаф распашной (см. развертки стен СУ)	СУ	
136		Гардеробная система (см. развертки стен СУ-гардероба)	СУ-гардероб	
Итого учтенные затраты			1 081 292	Без учета столярных производств, радиаторов, некухонной техники
Итого неучтенные затраты			108 129	Без учета столярных производств, радиаторов, некухонной техники
ИТОГО (без учета столярных производств)			1 189 421	Без учета столярных производств, радиаторов, некухонной техники